

HAND-VENTILATOR

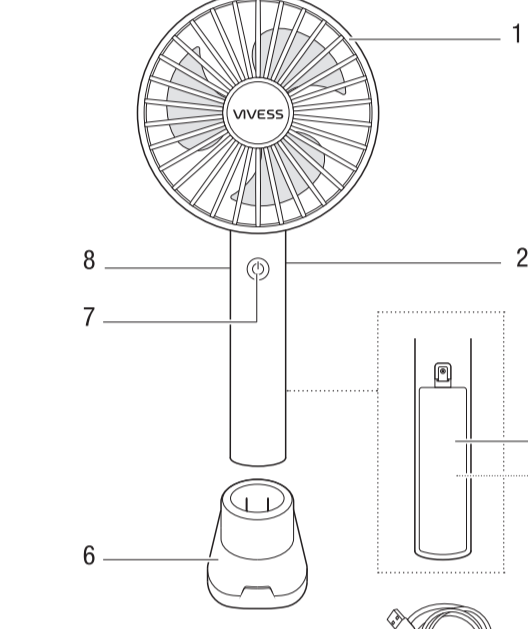
БЕДИЕНУНСАНЛЕИТУНГ

РУЧЕН ВЕНТИЛАТОР | Ръководство за употреба

Deutsch

Inhaltsverzeichnis

- Übersicht
- Wichtige Sicherheitshinweise
- Bestimmungsgemäßer Gebrauch
- Bedienungsanleitung
- Reinigung und Pflege
- Aufbewahrung und Transport
- Fehlerbehebung
- Entsorgung
- Garantie



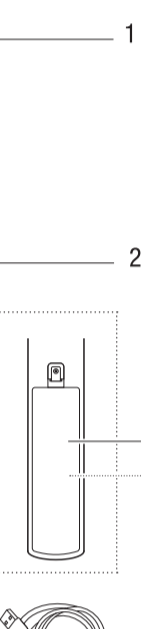
Bedienelemente

- Schalttaste
- Ladebuchse
- Batteriefachdeckel
- Batteriefach
- Ladekabel
- Standfuß mit Smartphone-Halterung
- Ein-/Aus-Knopf
- Betriebsleuchte

Български

Съдържание

- Общ преглед
- Важни указания за безопасност
- Предвидена употреба
- Инструкции за експлоатация
- Помощване и грижа за уреда
- Съхранение и транспорт
- Отстраняване на неизправности
- Изхвърляне
- Гаранция



Елементи за управление

- Заставни решетка
- Букса за зареждане
- Капак на отделението за батерии
- Отделение за батерии
- Капон за зареждане
- Букса за поставка за смартфон
- Букса "включено/изключено"
- Работна светлина

Deutsch

1. Übersicht

1.1 Technische Daten

Modell	NAN 9943052, NAN 9944153, NAN 9945254, NAN 9944855
Akku	1x 3,7 V/1300 mAh, Lithium-Ionen-Akku, IHR18650
Eingang	5 V/1 A
Ladezeit	voll aufgeladen in 3 Stunden
Gewicht	ca. 139 g
Herstellort	REWE - Zentral GmbH, D-50603 Köln

-
-
-
-
-
-
-
-

1.2. Symbole

Wichtige Hinweise für Ihre Sicherheit sind besonders gekennzeichnet. Beachten Sie diese Hinweise und Sachzeichen zu vermeiden.

WARNUNG - Warnet vor Gefahren für Ihre Gesundheit und zeigt mögliche Verletzungsrisiken auf.

Hinweis: Hebt Tipps und Informationen hervor.

Bedienungsanleitung lesen.

Bei der Produktion wurden sowohl Materialien aus FSC-zertifizierten Wäldern als auch Recyclingmaterial als auch Material aus kontrollierten Quellen verwendet.

Konformitätserklärung: Mit diesem Symbol gekennzeichnete Produkte erfüllen alle anzuwendenden Gemeinschaftsvorschriften des Europäischen Wirtschaftsraums.

2. Wichtige Sicherheitshinweise

- Allgemeine Sicherheitshinweise**
 - Lesen Sie diese Bedienungsanleitung vor dem ersten Gebrauch gründlich durch. Sie enthält wichtige Informationen für Ihre Sicherheit sowie zum Gebrauch und der Pflege des Gerätes. Heben Sie die Anleitung zum späteren Nachschlagen auf und pflegen Sie das Gerät nur für den vorgesehenen Zweck. Unsachgemäßer Gebrauch führt zu Gefährdungen. Wenn Sie das Gerät nicht bestimmungsgemäß verwenden oder falsch bedienen, wird daraus resultierende Schäden keine Haftung übernehmen.
 - Die Verwendung von Zubehör und Getrieblteilen, die vom Hersteller nicht ausdrücklich empfohlen werden, kann Verletzungen oder Schäden verursachen und führt zum Verlust der Garantie.
 - Dieses Gerät kann von Kindern ab 8 Jahren und darüber sowie Personen mit reduzierten physischen, sensorischen oder mentalen Fähigkeiten oder Mangel an Erfahrung und/oder Wissen benutzt werden, wenn sie beaufsichtigt oder bezüglich des sicheren Gebrauchs des Gerätes unterrichtet wurden und die daraus resultierenden Gefahren verstanden haben.
 - Kinder dürfen nicht mit dem Gerät spielen.
 - Reinigung und Benutzer-Wartung dürfen nicht durch Kinder durchgeführt werden.
 - WARNUNG!** Nicht bestimmungsgemäßer Gebrauch kann zu Verletzungen führen. Lesen Sie besonders aufmerksam, wenn das Gerät in der Nähe von Kindern benutzt wird.
 - Betreiben Sie das Produkt niemals ohne Schutzgitter.
 - Tauschen Sie das Gerät nie in Wasser oder andere Flüssigkeiten. Halten Sie das Gerät nie unter fließendes Wasser.
 - Füllen Sie niemals Flüssigkeit in das Gerät.
 - Verursachen Sie nie selbst, das Gerät zu reparieren. Lassen Sie das Gerät im Falle von Störungen nur von einer qualifizierten Fachkraft reparieren.
 - Wenn das Gehäuse überhitzt wird, lassen Sie das Gerät abkühlen, bevor es von einer Fachkraft überprüft wird.
 - Benutzen Sie nur die mitgelieferten oder vom Hersteller empfohlenen Zubehörtel.
 - Öffnen Sie unter keinen Umständen das Gehäuse. Führen Sie keine Finger oder Fremdkörper in die Öffnungen des Geräts ein.
 - Stecken Sie keine Finger oder andere Gegenstände durch das Schutzgitter, wenn das Gerät in Betrieb ist.
 - Verbinden Sie das Ladekabel nur mit einem geeigneten Netzteil (5V/1A), das an eine leicht zugängliche Steckdose angeschlossen ist, damit Sie das Produkt im Falle eines Problems schnell vom Netz trennen können.
 - Wenn das Ladekabel des Gerätes beschädigt ist, muss es durch den Hersteller oder seinen Kundendienst ersetzt werden. Ein selbstständig repariertes oder modifiziertes Produkt kann zu Verletzungen führen.
 - Fassen Sie das Ladekabel niemals mit feuchten Händen an.
 - Verlegen Sie das Ladekabel, dass es nicht zur Stolperfalle wird.
 - Kriechen Sie das Ladekabel nicht und legen Sie es nicht über scharfe Kanten.
- Warnhinweise zur Batterie**
 - WARNUNG - Explosionsgefahr!** Werfen Sie keinen Akku ins Feuer und setzen Sie ihn keinen hohen Temperaturen aus.
 - WARNUNG - Kurzschlussgefahr!** Vermeiden Sie den Kontakt mit metallischen Gegenständen (Ringe, Nägel, Schrauben, etc.).
 - Akku darf nur von Erwachsenen genutzt oder eingesetzt werden.
 - Halten Sie Akkus von Kindern, Akkus kein Spielzeug!
 - Nehmen Sie niemals Akkus auseinander.
 - Folge eines Kurzschlusses können sich Akkus stark erhitzen oder sogar in Brand geraten. Dies kann zu Verbrennungen führen.
 - Unter missbräuchlichen Bedingungen kann Flüssigkeit aus dem Akku austreten; vermeiden Sie den Kontakt. Flüssigkeit, die aus dem Akku austritt, kann Reizungen oder Verbrennungen verursachen.
 - Wenn Batteriefülligkeit mit Haut, Augen oder Schleimhäuten in Berührung kommt, waschen und spülen Sie die betroffene Stelle sofort mit warmem Wasser ab. Suchen Sie bei Bedarf einen Arzt auf.
 - Verwenden Sie nur Lithium-Ionen Akkus (IHR18650).
 - Der Akku darf nicht zerlegt, kurzgeschlossen oder mit Feuer geworfen werden.
 - Mischen Sie nicht Akkus unterschiedlichen Typs oder alte und neue Akkus.
 - Der Akku muss mit der richtigen Polarität (+/-) eingesteckt werden.
 - Entfernen Sie verbrauchte Akkus aus dem Gerät und entsorgen Sie sie sicher.
 - Wenn das Gerät über einen längeren Zeitraum unbenutzt gelagert werden soll, sind die Akkus zu entfernen.

2.2. Allgemeine Sicherheitshinweise

1. Lesen Sie diese Bedienungsanleitung vor dem ersten Gebrauch gründlich durch. Sie enthält wichtige Informationen für Ihre Sicherheit sowie zum Gebrauch und der Pflege des Gerätes. Heben Sie die Anleitung zum späteren Nachschlagen auf und pflegen Sie das Gerät nur für den vorgesehenen Zweck. Unsachgemäßer Gebrauch führt zu Gefährdungen. Wenn Sie das Gerät nicht bestimmungsgemäß verwenden oder falsch bedienen, wird daraus resultierende Schäden keine Haftung übernehmen.
- Die Verwendung von Zubehör und Getrieblteilen, die vom Hersteller nicht ausdrücklich empfohlen werden, kann Verletzungen oder Schäden verursachen und führt zum Verlust der Garantie.
- Dieses Gerät kann von Kindern ab 8 Jahren und darüber sowie Personen mit reduzierten physischen, sensorischen oder mentalen Fähigkeiten oder Mangel an Erfahrung und/oder Wissen benutzt werden, wenn sie beaufsichtigt oder bezüglich des sicheren Gebrauchs des Gerätes unterrichtet wurden und die daraus resultierenden Gefahren verstanden haben.
- Kinder dürfen nicht mit dem Gerät spielen.
- Reinigung und Benutzer-Wartung dürfen nicht durch Kinder durchgeführt werden.
- WARNUNG!** Nicht bestimmungsgemäßer Gebrauch kann zu Verletzungen führen. Lesen Sie besonders aufmerksam, wenn das Gerät in der Nähe von Kindern benutzt wird.
- Betreiben Sie das Produkt niemals ohne Schutzgitter.
- Tauschen Sie das Gerät nie in Wasser oder andere Flüssigkeiten. Halten Sie das Gerät nie unter fließendes Wasser.
- Füllen Sie niemals Flüssigkeit in das Gerät.
- Verursachen Sie nie selbst, das Gerät zu reparieren. Lassen Sie das Gerät im Falle von Störungen nur von einer qualifizierten Fachkraft reparieren.
- Wenn das Gehäuse überhitzt wird, lassen Sie das Gerät abkühlen, bevor es von einer Fachkraft überprüft wird.
- Benutzen Sie nur die mitgelieferten oder vom Hersteller empfohlenen Zubehörtel.
- Öffnen Sie unter keinen Umständen das Gehäuse. Führen Sie keine Finger oder Fremdkörper in die Öffnungen des Geräts ein.
- Stecken Sie keine Finger oder andere Gegenstände durch das Schutzgitter, wenn das Gerät in Betrieb ist.
- Verbinden Sie das Ladekabel nur mit einem geeigneten Netzteil (5V/1A), das an eine leicht zugängliche Steckdose angeschlossen ist, damit Sie das Produkt im Falle eines Problems schnell vom Netz trennen können.
- Wenn das Ladekabel des Gerätes beschädigt ist, muss es durch den Hersteller oder seinen Kundendienst ersetzt werden. Ein selbstständig repariertes oder modifiziertes Produkt kann zu Verletzungen führen.
- Fassen Sie das Ladekabel niemals mit feuchten Händen an.
- Verlegen Sie das Ladekabel, dass es nicht zur Stolperfalle wird.
- Kriechen Sie das Ladekabel nicht und legen Sie es nicht über scharfe Kanten.

2.2.2. Allgemeine Sicherheitshinweise

1. Lesen Sie diese Bedienungsanleitung vor dem ersten Gebrauch gründlich durch. Sie enthält wichtige Informationen für Ihre Sicherheit sowie zum Gebrauch und der Pflege des Gerätes. Heben Sie die Anleitung zum späteren Nachschlagen auf und pflegen Sie das Gerät nur für den vorgesehenen Zweck. Unsachgemäßer Gebrauch führt zu Gefährdungen. Wenn Sie das Gerät nicht bestimmungsgemäß verwenden oder falsch bedienen, wird daraus resultierende Schäden keine Haftung übernehmen.
- Die Verwendung von Zubehör und Getrieblteilen, die vom Hersteller nicht ausdrücklich empfohlen werden, kann Verletzungen oder Schäden verursachen und führt zum Verlust der Garantie.
- Dieses Gerät kann von Kindern ab 8 Jahren und darüber sowie Personen mit reduzierten physischen, sensorischen oder mentalen Fähigkeiten oder Mangel an Erfahrung und/oder Wissen benutzt werden, wenn sie beaufsichtigt oder bezüglich des sicheren Gebrauchs des Gerätes unterrichtet wurden und die daraus resultierenden Gefahren verstanden haben.
- Kinder dürfen nicht mit dem Gerät spielen.
- Reinigung und Benutzer-Wartung dürfen nicht durch Kinder durchgeführt werden.
- WARNUNG!** Nicht bestimmungsgemäßer Gebrauch kann zu Verletzungen führen. Lesen Sie besonders aufmerksam, wenn das Gerät in der Nähe von Kindern benutzt wird.
- Betreiben Sie das Produkt niemals ohne Schutzgitter.
- Tauschen Sie das Gerät nie in Wasser oder andere Flüssigkeiten. Halten Sie das Gerät nie unter fließendes Wasser.
- Füllen Sie niemals Flüssigkeit in das Gerät.
- Verursachen Sie nie selbst, das Gerät zu reparieren. Lassen Sie das Gerät im Falle von Störungen nur von einer qualifizierten Fachkraft reparieren.
- Wenn das Gehäuse überhitzt wird, lassen Sie das Gerät abkühlen, bevor es von einer Fachkraft überprüft wird.
- Benutzen Sie nur die mitgelieferten oder vom Hersteller empfohlenen Zubehörtel.
- Öffnen Sie unter keinen Umständen das Gehäuse. Führen Sie keine Finger oder Fremdkörper in die Öffnungen des Geräts ein.
- Stecken Sie keine Finger oder andere Gegenstände durch das Schutzgitter, wenn das Gerät in Betrieb ist.
- Verbinden Sie das Ladekabel nur mit einem geeigneten Netzteil (5V/1A), das an eine leicht zugängliche Steckdose angeschlossen ist, damit Sie das Produkt im Falle eines Problems schnell vom Netz trennen können.
- Wenn das Ladekabel des Gerätes beschädigt ist, muss es durch den Hersteller oder seinen Kundendienst ersetzt werden. Ein selbstständig repariertes oder modifiziertes Produkt kann zu Verletzungen führen.
- Fassen Sie das Ladekabel niemals mit feuchten Händen an.
- Verlegen Sie das Ladekabel, dass es nicht zur Stolperfalle wird.
- Kriechen Sie das Ladekabel nicht und legen Sie es nicht über scharfe Kanten.

2.2.2.2. Allgemeine Sicherheitshinweise

1. Lesen Sie diese Bedienungsanleitung vor dem ersten Gebrauch gründlich durch. Sie enthält wichtige Informationen für Ihre Sicherheit sowie zum Gebrauch und der Pflege des Gerätes. Heben Sie die Anleitung zum späteren Nachschlagen auf und pflegen Sie das Gerät nur für den vorgesehenen Zweck. Unsachgemäßer Gebrauch führt zu Gefährdungen. Wenn Sie das Gerät nicht bestimmungsgemäß verwenden oder falsch bedienen, wird daraus resultierende Schäden keine Haftung übernehmen.
- Die Verwendung von Zubehör und Getrieblteilen, die vom Hersteller nicht ausdrücklich empfohlen werden, kann Verletzungen oder Schäden verursachen und führt zum Verlust der Garantie.
- Dieses Gerät kann von Kindern ab 8 Jahren und darüber sowie Personen mit reduzierten physischen, sensorischen oder mentalen Fähigkeiten oder Mangel an Erfahrung und/oder Wissen benutzt werden, wenn sie beaufsichtigt oder bezüglich des sicheren Gebrauchs des Gerätes unterrichtet wurden und die daraus resultierenden Gefahren verstanden haben.
- Kinder dürfen nicht mit dem Gerät spielen.
- Reinigung und Benutzer-Wartung dürfen nicht durch Kinder durchgeführt werden.
- WARNUNG!** Nicht bestimmungsgemäßer Gebrauch kann zu Verletzungen führen. Lesen Sie besonders aufmerksam, wenn das Gerät in der Nähe von Kindern benutzt wird.
- Betreiben Sie das Produkt niemals ohne Schutzgitter.
- Tauschen Sie das Gerät nie in Wasser oder andere Flüssigkeiten. Halten Sie das Gerät nie unter fließendes Wasser.
- Füllen Sie niemals Flüssigkeit in das Gerät.
- Verursachen Sie nie selbst, das Gerät zu reparieren. Lassen Sie das Gerät im Falle von Störungen nur von einer qualifizierten Fachkraft reparieren.
- Wenn das Gehäuse überhitzt wird, lassen Sie das Gerät abkühlen, bevor es von einer Fachkraft überprüft wird.
- Benutzen Sie nur die mitgelieferten oder vom Hersteller empfohlenen Zubehörtel.
- Öffnen Sie unter keinen Umständen das Gehäuse. Führen Sie keine Finger oder Fremdkörper in die Öffnungen des Geräts ein.
- Stecken Sie keine Finger oder andere Gegenstände durch das Schutzgitter, wenn das Gerät in Betrieb ist.
- Verbinden Sie das Ladekabel nur mit einem geeigneten Netzteil (5V/1A), das an eine leicht zugängliche Steckdose angeschlossen ist, damit Sie das Produkt im Falle eines Problems schnell vom Netz trennen können.
- Wenn das Ladekabel des Gerätes beschädigt ist, muss es durch den Hersteller oder seinen Kundendienst ersetzt werden. Ein selbstständig repariertes oder modifiziertes Produkt kann zu Verletzungen führen.
- Fassen Sie das Ladekabel niemals mit feuchten Händen an.
- Verlegen Sie das Ladekabel, dass es nicht zur Stolperfalle wird.
- Kriechen Sie das Ladekabel nicht und legen Sie es nicht über scharfe Kanten.

2.2.2.2.2. Allgemeine Sicherheitshinweise

1. Lesen Sie diese Bedienungsanleitung vor dem ersten Gebrauch gründlich durch. Sie enthält wichtige Informationen für Ihre Sicherheit sowie zum Gebrauch und der Pflege des Gerätes. Heben Sie die Anleitung zum späteren Nachschlagen auf und pflegen Sie das Gerät nur für den vorgesehenen Zweck. Unsachgemäßer Gebrauch führt zu Gefährdungen. Wenn Sie das Gerät nicht bestimmungsgemäß verwenden oder falsch bedienen, wird daraus resultierende Schäden keine Haftung übernehmen.
- Die Verwendung von Zubehör und Getrieblteilen, die vom Hersteller nicht ausdrücklich empfohlen werden, kann Verletzungen oder Schäden verursachen und führt zum Verlust der Garantie.
- Dieses Gerät kann von Kindern ab 8 Jahren und darüber sowie Personen mit reduzierten physischen, sensorischen oder mentalen Fähigkeiten oder Mangel an Erfahrung und/oder Wissen benutzt werden, wenn sie beaufsichtigt oder bezüglich des sicheren Gebrauchs des Gerätes unterrichtet wurden und die daraus resultierenden Gefahren verstanden haben.
- Kinder dürfen nicht mit dem Gerät spielen.
- Reinigung und Benutzer-Wartung dürfen nicht durch Kinder durchgeführt werden.
- WARNUNG!** Nicht bestimmungsgemäßer Gebrauch kann zu Verletzungen führen. Lesen Sie besonders aufmerksam, wenn das Gerät in der Nähe von Kindern benutzt wird.
- Betreiben Sie das Produkt niemals ohne Schutzgitter.
- Tauschen Sie das Gerät nie in Wasser oder andere Flüssigkeiten. Halten Sie das Gerät nie unter fließendes Wasser.
- Füllen Sie niemals Flüssigkeit in das Gerät.
- Verursachen Sie nie selbst, das Gerät zu reparieren. Lassen Sie das Gerät im Falle von Störungen nur von einer qualifizierten Fachkraft reparieren.
- Wenn das Gehäuse überhitzt wird, lassen Sie das Gerät abkühlen, bevor es von einer Fachkraft überprüft wird.
- Benutzen Sie nur die mitgelieferten oder vom Hersteller empfohlenen Zubehörtel.
- Öffnen Sie unter keinen Umständen das Gehäuse. Führen Sie keine Finger oder Fremdkörper in die Öffnungen des Geräts ein.
- Stecken Sie keine Finger oder andere Gegenstände durch das Schutzgitter, wenn das Gerät in Betrieb ist.
- Verbinden Sie das Ladekabel nur mit einem geeigneten Netzteil (5V/1A), das an eine leicht zugängliche Steckdose angeschlossen ist, damit Sie das Produkt im Falle eines Problems schnell vom Netz trennen können.
- Wenn das Ladekabel des Gerätes beschädigt ist, muss es durch den Hersteller oder seinen Kundendienst ersetzt werden. Ein selbstständig repariertes oder modifiziertes Produkt kann zu Verletzungen führen.
- Fassen Sie das Ladekabel niemals mit feuchten Händen an.
- Verlegen Sie das Ladekabel, dass es nicht zur Stolperfalle wird.
- Kriechen Sie das Ladekabel nicht und legen Sie es nicht über scharfe Kanten.

2.2.2.2.2.2. Allgemeine Sicherheitshinweise

1. Lesen Sie diese Bedienungsanleitung vor dem ersten Gebrauch gründlich durch. Sie enthält wichtige Informationen für Ihre Sicherheit sowie zum Gebrauch und der Pflege des Gerätes. Heben Sie die Anleitung zum späteren Nachschlagen auf und pflegen Sie das Gerät nur für den vorgesehenen Zweck. Unsachgemäßer Gebrauch führt zu Gefährdungen. Wenn Sie das Gerät nicht bestimmungsgemäß verwenden oder falsch bedienen, wird daraus resultierende Schäden keine Haftung übernehmen.
- Die Verwendung von Zubehör und Getrieblteilen, die vom Hersteller nicht ausdrücklich empfohlen werden, kann Verletzungen oder Schäden verursachen und führt zum Verlust der Garantie.
- Dieses Gerät kann von Kindern ab 8 Jahren und darüber sowie Personen mit reduzierten physischen, sensorischen oder mentalen Fähigkeiten oder Mangel an Erfahrung und/oder Wissen benutzt werden, wenn sie beaufsichtigt oder bezüglich des sicheren Gebrauchs des Gerätes unterrichtet wurden und die daraus resultierenden Gefahren verstanden haben.
- Kinder dürfen nicht mit dem Gerät spielen.
- Reinigung und Benutzer-Wartung dürfen nicht durch Kinder durchgeführt werden.
- WARNUNG!** Nicht bestimmungsgemäßer Gebrauch kann zu Verletzungen führen. Lesen Sie besonders aufmerksam, wenn das Gerät in der Nähe von Kindern benutzt wird.
- Betreiben Sie das Produkt niemals ohne Schutzgitter.
- Tauschen Sie das Gerät nie in Wasser oder andere Flüssigkeiten. Halten Sie das Gerät nie unter fließendes Wasser.
- Füllen Sie niemals Flüssigkeit in das Gerät.
- Verursachen Sie nie selbst, das Gerät zu reparieren. Lassen Sie das Gerät im Falle von Störungen nur von einer qualifizierten Fachkraft reparieren.
- Wenn das Gehäuse überhitzt wird, lassen Sie das Gerät abkühlen, bevor es von einer Fachkraft überprüft wird.
- Benutzen Sie nur die mitgelieferten oder vom Hersteller empfohlenen Zubehörtel.
- Öffnen Sie unter keinen Umständen das Gehäuse. Führen Sie keine Finger oder Fremdkörper in die Öffnungen des Geräts ein.
- Stecken Sie keine Finger oder andere Gegenstände durch das Schutzgitter, wenn das Gerät in Betrieb ist.
- Verbinden Sie das Ladekabel nur mit einem geeigneten Netzteil (5V/1A), das an eine leicht zugängliche Steckdose angeschlossen ist, damit Sie das Produkt im Falle eines Problems schnell vom Netz trennen können.
- Wenn das Ladekabel des Gerätes beschädigt ist, muss es durch den Hersteller oder seinen Kundendienst ersetzt werden. Ein selbstständig repariertes oder modifiziertes Produkt kann zu Verletzungen führen.
- Fassen Sie das Ladekabel niemals mit feuchten Händen an.
- Verlegen Sie das Ladekabel, dass es nicht zur Stolperfalle wird.
- Kriechen Sie das Ladekabel nicht und legen Sie es nicht über scharfe Kanten.

2.2.2.2.2.2.2. Allgemeine Sicherheitshinweise

1. Lesen Sie diese Bedienungsanleitung vor dem ersten Gebrauch gründlich durch. Sie enthält wichtige Informationen für Ihre Sicherheit sowie zum Gebrauch und der Pflege des Gerätes. Heben Sie die Anleitung zum späteren Nachschlagen auf und pflegen Sie das Gerät nur für den vorgesehenen Zweck. Unsachgemäßer Gebrauch führt zu Gefährdungen. Wenn Sie das Gerät nicht bestimmungsgemäß verwenden oder falsch bedienen, wird daraus resultierende Schäden keine Haftung übernehmen.
- Die Verwendung von Zubehör und Getrieblteilen, die vom Hersteller nicht ausdrücklich empfohlen werden, kann Verletzungen oder Schäden verursachen und führt zum Verlust der Garantie.
- Dieses Gerät kann von Kindern ab 8 Jahren und darüber sowie Personen mit reduzierten physischen, sensorischen oder mentalen Fähigkeiten oder Mangel an Erfahrung und/oder Wissen benutzt werden, wenn sie beaufsichtigt oder bezüglich des sicheren Gebrauchs des Gerätes unterrichtet wurden und die daraus resultierenden Gefahren verstanden haben.
- Kinder dürfen nicht mit dem Gerät spielen.
- Reinigung und Benutzer-Wartung dürfen nicht durch Kinder durchgeführt werden.
- WARNUNG!** Nicht bestimmungsgemäßer Gebrauch kann zu Verletzungen führen. Lesen Sie besonders aufmerksam, wenn das Gerät in der Nähe von Kindern benutzt wird.
- Betreiben Sie das Produkt niemals ohne Schutzgitter.
- Tauschen Sie das Gerät nie in Wasser oder andere Flüssigkeiten. Halten Sie das Gerät nie unter fließendes Wasser.
- Füllen Sie niemals Flüssigkeit in das Gerät.
- Verursachen Sie nie selbst, das Gerät zu reparieren. Lassen Sie das Gerät im Falle von Störungen nur von einer qualifizierten Fachkraft reparieren.
- Wenn das Gehäuse überhitzt wird, lassen Sie das Gerät abkühlen, bevor es von einer Fachkraft überprüft wird.
- Benutzen Sie nur die mitgelieferten oder vom Hersteller empfohlenen Zubehörtel.
- Öffnen Sie unter keinen Umständen das Gehäuse. Führen Sie keine Finger oder Fremdkörper in die Öffnungen des Geräts ein.
- Stecken Sie keine Finger oder andere Gegenstände durch das Schutzgitter, wenn das Gerät in Betrieb ist.
- Verbinden Sie das Ladekabel nur mit einem geeigneten Netzteil (5V/1A), das an eine leicht zugängliche Steckdose angeschlossen ist, damit Sie das Produkt im Falle eines Problems schnell vom Netz trennen können.
- Wenn das Ladekabel des Gerätes beschädigt ist, muss es durch den Hersteller oder seinen Kundendienst ersetzt werden. Ein selbstständig repariertes oder modifiziertes Produkt kann zu Verletzungen führen.
- Fassen Sie das Ladekabel niemals mit feuchten Händen an.
- Verlegen Sie das Ladekabel, dass es nicht zur Stolperfalle wird.
- Kriechen Sie das Ladekabel nicht und legen Sie es nicht über scharfe Kanten.

15. Wenn ein Lithium-Ionen-Akku ein Lithium-Ionen-Gerät über einen längeren Zeitraum gelagert werden soll, sollte der Ladestand überprüft und der Akku regelmäßig aufgeladen werden. Die optimale Lagerungs Umgebung ist kühl und trocken.

15. Wenn ein Lithium-Ionen-Akku ein Lithium-Ionen-Gerät über einen längeren Zeitraum gelagert werden soll, sollte der Ladestand überprüft und der Akku regelmäßig aufgeladen werden. Die optimale Lagerungs Umgebung ist kühl und trocken.
16. Der Akku ist vor dem Reinigen stets aus dem Gerät zu entnehmen.
17. Die Anschlussklemmen dürfen nicht kurzgeschlossen werden.

3. Bestimmungsgemäßer Gebrauch

1. Das Gerät ist ausschließlich für die Benutzung konzipiert, verwenden Sie es nicht für andere Zwecke.
2. Dieses Gerät ist nur für die Nutzung im Haushalt konzipiert. Es ist nicht für den kommerziellen Gebrauch geeignet.
3. Verwenden Sie das Gerät nicht für andere Zwecke, jegliche abweichende Verwendung kann zur Beschädigung des Gerätes und zu Sach- oder Personenschäden führen.
4. Der Hersteller übernimmt keine Haftung für Schäden oder Verletzungen, die durch nicht bestimmungsgemäßen Gebrauch oder Mischung dieser Gebrauchsanweisung entstanden sind.

4. Bedienungsanweisungen

- 4.1. **Auspacken und Kontrolle**
 - Überprüfen Sie den Verpackungsinhalt auf Vollständigkeit und Beschädigungen. Sollte der Verpackungsinhalt unvollständig oder solchen Beschädigungen feststellbar sein, nehmen Sie das Gerät nicht in Betrieb. Bringen Sie es umgehend zum Händler zurück.
 - Falls Sie Verpackungsmaterial entsorgen wollen, halten Sie sich an die gesetzlichen Bestimmungen.
 - Bewahren Sie das Verpackungsmaterial auf, wenn Sie das Gerät damit verpacken wollen, verschicken oder anderweitig transportieren wollen. Lagern Sie es so, dass es kein Gefährdungspotential darstellt.

WARNUNG - Erstickungsgefahr! Das Verpackungsmaterial kann kein Spielzeug. An Plastiktüten, Folien und Styroporblöcken ist nicht ausdrücklich empfohlen werden, kann Verletzungen oder Schäden verursachen und führt zum Verlust der Garantie. Halten Sie daher Verpackungsmaterial immer von Kindern fern.

4.2. Erste Inbetriebnahme
Bevor Sie das Gerät zum ersten Mal benutzen, reinigen Sie es wie im Kapitel „Reinigung und Pflege“ beschrieben.

Akku einlegen/auswechseln

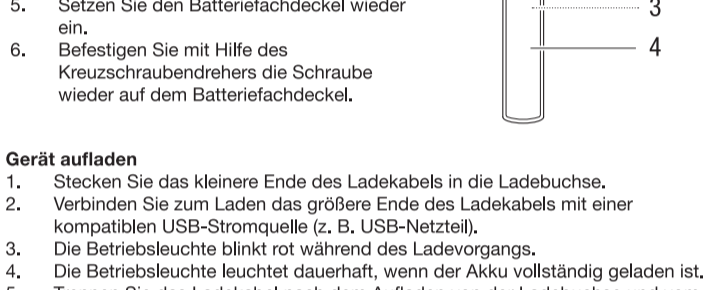
- Lösen Sie mit einem Kreuzschraubendreher die Schraube auf dem Batteriefachdeckel.
- Nehmen Sie den Batteriefachdeckel ab.
- Entfernen Sie bei Bedarf den entladenen Akku aus dem Batteriefach.
- Legen Sie einen neuen Akku entsprechend der korrekten Polarisation (+ und -) in das Batteriefach ein.
- Setzen Sie den Batteriefachdeckel wieder ein.
- Befestigen Sie mit Hilfe des Kreuzschraubendrehers die Schraube wieder auf dem Batteriefachdeckel.

Gerät aufladen

- Stecken Sie das kleinere Ende des Ladekabels in die Ladebuchse.
- Verbinden Sie zum Laden das größere Ende des Ladekabels mit einem kompatiblen USB-Stromquelle (z. B. USB-Netzteil).
- Die Betriebsleuchte leuchtet während des Ladevorgangs.
- Die Betriebsleuchte leuchtet dauerhaft, wenn der Akku vollständig geladen ist.
- Trennen Sie das Ladekabel nach dem Aufladen von der Ladebuchse und vom USB-Anschluss.

4.3. Bedienung

- Drücken Sie den Ein-/Aus-Knopf, um die gewünschte Geschwindigkeit einzustellen. Die Geschwindigkeit ist in 3 Stufen von niedrig bis hoch einstellbar:



4.4. Bedienung

- Drücken Sie den Ein-/Aus-Knopf, um die gewünschte Geschwindigkeit einzustellen. Die Geschwindigkeit ist in 3 Stufen von niedrig bis hoch einstellbar:

Einstellung	Einrichtung
1x	Einschalten, geringe Geschwindigkeitsstufe ist eingestellt. Die Betriebsleuchte leuchtet blau dauerhaft.
2x	Mittlere Geschwindigkeitsstufe einstellen. Die Betriebsleuchte leuchtet blau dauerhaft.
3x	Hohe Geschwindigkeitsstufe einstellen. Die Betriebsleuchte leuchtet blau dauerhaft.
4x	Ausschalten. Die Betriebsleuchte erlischt.

2. Schalten Sie das Gerät bei Nichtbenutzung aus.

4.4. Gerät auflisten

1. Stellen Sie das Gerät mit dem Standfuß auf.
2. Sie können Ihr Smartphone auf die Smartphone-Halterung legen.

5. Reinigung und Pflege

5.1. Reinigung

WARNUNG - Kurzschlussgefahr! Tauchen Sie das Gerät niemals in Wasser oder andere Flüssigkeiten. Halten Sie das Gerät niemals unter fließendes Wasser.

Hinweis: Verwenden Sie zur Reinigung keinefalls Lösungsmittel und Scheuemitel. Harte Bürsten, metallische oder scharfe Gegenstände, Lösungsmittel sind gesundheitsschädlich und greifen die Kunststoffteile an, scheinbare Reiniger und Hilfsmittel zerkratzen die Oberfläche.

1. Entnehmen Sie den Akku aus dem Gerät (siehe „Akku einlegen/auswechseln“).
2. Reinigen Sie das Gerät und den Standfuß mit einem trockenen, weichen Tuch.
3. Lassen Sie alle Teile danach vollständig trocknen.

6. Aufbewahrung und Transport

1. Reinigen Sie das Gerät wie im Kapitel „Reinigung und Pflege“ beschrieben.
2. Entnehmen Sie den Akku aus dem Batteriefach (siehe „Akku einlegen/auswechseln“).
3. Lagern Sie das Gerät immer in einem sauberen und trockenen Zustand an einem trockenen, sauberen und für Kinder unzugänglichen Ort, vorzugsweise in einer Originalverpackung. Bewahren Sie den Akku für Kinder unzugänglich auf.

7. Fehlerbehebung

Hinweis: Wenden Sie sich an unseren Kundendienst, wenn das Gerät nach dem Überprüfen nicht funktionieren sollte. Versuchen Sie auf keinen Fall selbst, das Gerät zu reparieren.

8. Entsorgung

Damit die menschliche Gesundheit und die Umwelt aufgrund unkontrollierter Müllentsorgung keinen Schaden nehmen, recyclen Sie das Produkt auf verantwortliche Weise, sodass eine nachhaltige Wiederverwendung stofflicher Ressourcen vorangeht. Durch die getrennte Sammlung und Verwertung von alten Elektrogeräten, Batterien und Akkumulatoren sollen negative Auswirkungen auf die Umwelt und die menschliche Gesundheit vermieden werden. Bitte vermeiden Sie die Entloftung von Altteilen aus alten Elektrogeräten und Batterien so weit wie möglich, z.B. indem Sie Batterien mit längerer Lebensdauer oder aufladbare Batterien bevorzugen. Bitte vermeiden Sie das Vermischen des öffentlichen Raums. Indem Sie Batterien oder batteriebetriebene Elektro- und Elektronikgeräte nicht achtlos liegenlassen.

Produkt entsorgen

Das Symbol bedeutet, dass dieses Produkt nicht zusammen mit dem normalen Haushaltsmüll entsorgt werden darf. Bedienen Sie sich zur Rückgabe Ihres Altgeräts (Kantenlänge bis zu 25 cm) bitte der Rückgabe- und Sammelleiste oder wenden Sie sich an die Verkaufsstelle, bei der Sie das Produkt erworben haben. Diese Entsorgung ist für Sie kostenfrei. Kleine Elektrogeräte (Kantenlänge bis zu 25 cm) können bei Händlern mit einer Verkaufsstelle für Elektro- und Elektronikgeräte von mind. 400 m² oder Lebensmittelhändlern mit einer Gesamtverkaufsfläche von mind. 800 m², die zumindest mehrmals im Jahr Elektro- und Elektronikgeräte anbieten, unentgeltlich zurückgegeben werden. Größere Altgeräte können beim Neukauf eines Geräts der gleichen Geräteart, das im Wesentlichen die gleichen Funktionen wie das neue Gerät erfüllt, bei einem entsprechenden Händler kostenfrei zurückgegeben werden. Entnehmen Sie vor der Entsorgung des Produkts sämtliche Batterien und Akkus sowie alle Lampen, die zerstückelbar entnommen werden können und entsorgen Sie diese fachgerecht getrennt zum Produkt. Wir weisen darauf hin, dass Sie für die Löschung personenbezogener Daten auf dem zu entsorgenden Produkt selbst verantwortlich sind.

Batterien entsorgen
Dieses Symbol bedeutet, dass Batterien und Akkumulatoren nicht mit dem normalen Hausmüll entsorgt werden dürfen. Sie sind getrennt dazu verpflichtet, diese am Ende der Lebensdauer unentgeltlich zu einer öffentlich-rechtlichen Sammelstelle oder bei den von Vertreibern eingerichteten Sammelstellen zum Recycling abzugeben.

Batterien und Akkus, welche nicht vom Gerät getrennt sind und zerstörungsfrei entnommen werden können, müssen getrennt und im entladenen Zustand der vorgesehenen Entsorgung zugeführt werden. Die Wiederverwertung und das Recycling von Altgeräten und Batterien ist ein wichtiger Beitrag zum Schutz unserer Umwelt. Bei einer unregelmäßigen Entsorgung können giftige Inhaltsstoffe in die Umwelt gelangen, die gesundheitsschädliche Wirkungen auf Menschen, Tiere und Pflanzen haben.
Nachfolgend sind einige bewährte Methoden und Empfehlungen, um die Lebensdauer Ihrer Batterien und Akkus zu verlängern und Ihre Wiederverwertung zu ermöglichen:
- Laden Sie Ihre Akkus richtig und vollständig, um ihre Lebensdauer zu maximieren. Entladen Sie sie gegebenenfalls vollständig mit einem geeigneten Ladegerät, bevor Sie sie wieder aufladen.
- Ziehen Sie die Möglichkeit in Betracht, wiederaufladbare Akkus zu verwenden. Diese können mehrmals wiederverwendet und aufgeladen werden, was die Menge an Batteriemüll reduziert.
- Benutzen Sie immer die richtige Art von Batterien für Ihre Geräte. Ein fehlerhafter Gebrauch kann die Lebensdauer der Batterien verkürzen und möglicherweise schädliche Auswirkungen haben.

Beachten Sie stets die Sicherheitsanweisungen beim Umgang mit Altbatterien. Bei Lithiumhaltigen Altbatterien (Li-Ionen) besteht hohe Brandgefahr. Daher muss auf die ordnungsgemäße Entsorgung von Lithiumhaltigen Altbatterien und -Akkus besonderes Augenmerk gelegt werden. Bei falscher Entsorgung kann es außerdem zu inneren und äußeren Kurzschlüssen durch thermische Einwirkungen (Hitze) oder mechanische Beschädigungen kommen. Ein Kurzschluss kann zu einem Brand oder einer Explosion führen und schwerwiegende Folgen für Mensch und Umwelt haben. Um einen Kurzschluss zu vermeiden, kleben Sie die Pole bzw. die Kontakte der Batterie vor der Entsorgung ab.

Beachten Sie stets die Sicherheitsanweisungen beim Umgang mit Altbatterien. Bei Lithiumhaltigen Altbatterien (Li-Ionen) besteht hohe Brandgefahr. Daher muss auf die ordnungsgemäße Entsorgung von Lithiumhaltigen Altbatterien und -Akkus besonderes Augenmerk gelegt werden. Bei falscher Entsorgung kann es außerdem zu inneren und äußeren Kurzschlüssen durch thermische Einwirkungen (Hitze) oder mechanische Beschädigungen kommen. Ein Kurzschluss kann zu einem Brand oder einer Explosion führen und schwerwiegende Folgen für Mensch und Umwelt haben. Um einen Kurzschluss zu vermeiden, kleben Sie die Pole bzw. die Kontakte der Batterie vor der Entsorgung ab.

Beachten Sie stets die Sicherheitsanweisungen beim Umgang mit Altbatterien. Bei Lithiumhaltigen Altbatterien (Li-Ionen) besteht hohe Brandgefahr. Daher muss auf die ordnungsgemäße Entsorgung von Lithiumhaltigen Altbatterien und -Akkus besonderes Augenmerk gelegt werden. Bei falscher Entsorgung kann es außerdem zu inneren und äußeren Kurzschlüssen durch thermische Einwirkungen (Hitze) oder mechanische Beschädigungen kommen. Ein Kurzschluss kann zu einem Brand oder einer Explosion führen und schwerwiegende Folgen für Mensch und Umwelt haben. Um einen Kurzschluss zu vermeiden, kleben Sie die Pole bzw. die Kontakte der Batterie vor der Entsorgung ab.

Beachten Sie stets die Sicherheitsanweisungen beim Umgang mit Altbatterien. Bei Lithiumhaltigen Altbatterien (Li-Ionen) besteht hohe Brandgefahr. Daher muss auf die ordnungsgemäße Entsorgung von Lithiumhaltigen Altbatterien und -Akkus besonderes Augenmerk gelegt werden. Bei falscher Entsorgung kann es außerdem zu inneren und äußeren Kurzschlüssen durch thermische Einwirkungen (Hitze) oder mechanische Beschädigungen kommen. Ein Kurzschluss kann zu einem Brand oder einer Explosion führen und schwerwiegende Folgen für Mensch und Umwelt haben. Um einen Kurzschluss zu vermeiden, kleben Sie die Pole bzw. die Kontakte der Batterie vor der Entsorgung ab.

Beachten Sie stets die Sicherheitsanweisungen beim Umgang mit Altbatterien. Bei Lithiumhaltigen Altbatterien (Li-Ionen) besteht hohe Brandgefahr. Daher muss auf die ordnungsgemäße Entsorgung von Lithiumhaltigen Altbatterien und -Akkus besonderes Augenmerk gelegt werden. Bei falscher Entsorgung kann es außerdem zu inneren und äußeren Kurzschlüssen durch thermische Einwirkungen (Hitze) oder mechanische Beschädigungen kommen. Ein Kurzschluss kann zu einem Brand oder einer Explosion führen und schwerwiegende Folgen für Mensch und Umwelt haben. Um einen Kurzschluss zu vermeiden, kleben Sie die Pole bzw. die Kontakte der Batterie vor der Entsorgung ab.

Beachten Sie stets die Sicherheitsanweisungen beim Umgang mit Altbatterien. Bei Lithiumhaltigen Altbatterien (Li-Ionen) besteht hohe Brandgefahr. Daher muss auf die ordnungsgemäße Entsorgung von Lithiumhaltigen Altbatterien und -Akkus besonderes Augenmerk gelegt werden. Bei falscher Entsorgung kann es außerdem zu inneren und äußeren Kurzschlüssen durch thermische Einwirkungen (Hitze) oder mechanische Beschädigungen kommen. Ein Kurzschluss kann zu einem Brand oder einer Explosion führen und schwerwiegende Folgen für Mensch und Umwelt haben. Um einen Kurzschluss zu vermeiden, kleben Sie die Pole bzw. die Kontakte der Batterie vor der Entsorgung ab.

Beachten Sie stets die Sicherheitsanweisungen beim Umgang mit Altbatterien. Bei Lithiumhaltigen Altbatterien (Li-Ionen) besteht hohe Brandgefahr. Daher muss auf die ordnungsgemäße Entsorgung von Lithiumhaltigen Altbatterien und -Akkus besonderes Augenmerk gelegt werden. Bei falscher Entsorgung kann es außerdem zu inneren und äußeren Kurzschlüssen durch thermische Einwirkungen (Hitze) oder mechanische Beschädigungen kommen. Ein Kurzschluss kann zu einem Brand oder einer Explosion führen und schwerwiegende Folgen für Mensch und Umwelt haben. Um einen Kurzschluss zu vermeiden, kleben Sie die Pole bzw. die Kontakte der Batterie vor der Entsorgung ab.

Beachten Sie stets die Sicherheitsanweisungen beim Umgang mit Altbatterien. Bei Lithiumhaltigen Altbatterien (Li-Ionen) besteht hohe Brandgefahr. Daher muss auf die ordnungsgemäße Entsorgung von Lithiumhaltigen Altbatterien und -Akkus besonderes Augenmerk gelegt werden. Bei falscher Entsorgung kann es außerdem zu inneren und äußeren Kurzschlüssen durch thermische Einwirkungen (Hitze) oder mechanische Beschädigungen kommen. Ein Kurzschluss kann zu einem Brand oder einer Explosion führen und schwerwiegende Folgen für Mensch und Umwelt haben. Um einen Kurzschluss zu vermeiden, kleben Sie die Pole bzw. die Kontakte der Batterie vor der Entsorgung ab.

Beachten Sie stets die Sicherheitsanweisungen beim Umgang mit Altbatterien. Bei Lithiumhaltigen Altbatterien (Li-Ionen) besteht hohe Brandgefahr. Daher muss auf die ordnungsgemäße Entsorgung von Lithiumhaltigen Altbatterien und -Akkus besonderes Augenmerk gelegt werden. Bei falscher Entsorgung kann es außerdem zu inneren und äußeren Kurzschlüssen durch thermische Einwirkungen (Hitze) oder mechanische Beschädigungen kommen. Ein Kurzschluss kann zu einem Brand oder einer Explosion führen und schwerwiegende Folgen für Mensch und Umwelt haben. Um einen Kurzschluss zu vermeiden, kleben Sie die Pole bzw. die Kontakte der Batterie vor der Entsorgung ab.

Beachten Sie stets die Sicherheitsanweisungen