

CESTONE MANGIAGERMI



IGIENE
INSIEME

FOCUS



A metà e fine settimana, o all'occorrenza, per raccogliere la biancheria usata (tovaglietta, grembiule, tovagliolo nella sacchettina di tela personale)

COMPORAMENTO DESIDERATO

Ricordarsi di portare a casa la biancheria usata in classe, riconoscendo la presenza di germi e, di conseguenza, il bisogno di igienizzazione .

OCCORRENTE

- Scatolone
- Matita, carta, forbici, colla, nastro adesivo da pacchi
- Colori (pennarelli, tempere, evidenziatori)
- Cartoncini bianchi e colorati

NUDGE



É fondamentale insegnare ai bambini, fin da piccoli, che i tessuti vanno igienizzati regolarmente e periodicamente, anche se non sono visibili macchie. Inoltre devono comprendere che i capi da igienizzare vanno tenuti separati dagli altri per evitare contaminazioni. A scuola come a casa. Il cestone mangiagermi è la spinta gentile che ricorda di raccogliere e separare i tessuti usati: una piccola, semplice responsabilità, ma anche un contributo importante per la salute di tutti.

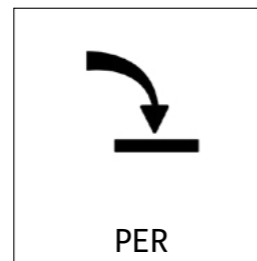

Costruire insieme il cestone mangiagermi e realizzare i semplici poster da appendere nella postazione in cui verrà collocato, aiuta i bambini a comprenderne la funzione. La dimensione ludica che ne sostiene l'utilizzo abitua piacevolmente a familiarizzare con i concetti di igiene periodica e di separazione della biancheria usata da quella in uso.

Chiudiamo con il nastro adesivo le alette di un grande scatolone. Disegniamo sul fronte, il grande viso di un pupazzo (mostro, animale). Dalla "bocca" spalancata ritaglierete una spaziosa apertura dove verranno infilate le sacchettine con la biancheria usata a scuola, secondo un calendario stabilito insieme, per essere portate a casa e igienizzate. Coloriamolo, decoriamo con brevi calligrammi o frasi di invito all'uso e all'igiene. Ben visibile all'uscita dall'aula, con vicino colorati poster, sarà la spinta gentile a ricordarne l'uso con regolarità.

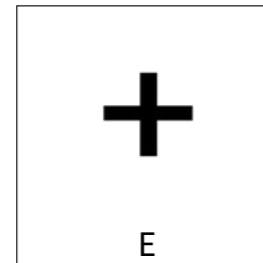
Invitiamo a costruire in famiglia un analogo cestone mangiagermi, magari questa volta con un foro che simula un bersaglio, da collocare vicino alla lavatrice per accogliere l'abbigliamento usato nei giochi all'aperto ... continuando a giocare!



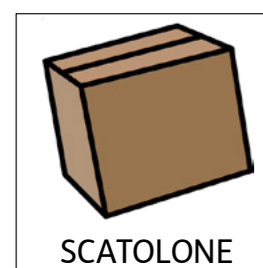
FOCUS



COMPORAMENTO DESIDERATO



OCCORRENTE



NUDGE

