




K线图倒计时指标

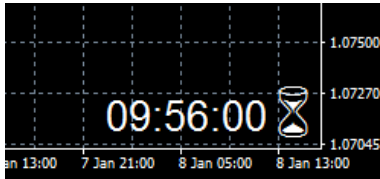




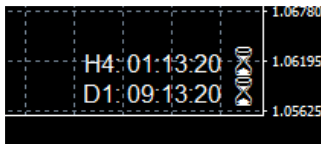
1. 概要.....	2
2. 使用 K 线图倒计时指标.....	3
2.1 将指标添加到图表中.....	3
2.2 时间周期.....	3
2.3 本地时钟.....	3
2.4 标签字体和位置.....	3
2.5 提示.....	3

1. 概要

K线图倒计时指标显示当前柱形图中剩余的时间。



它将默认使用自己运行所在图表的时间周期。但是，您可以使用该指标的“输入”设置来按不同的时间周期显示剩余时间。您还可以添加指标的多个副本，显示以不同柱形图时间周期计算的剩余时间。



您也可以通过配置指标在柱形图即将结束时提醒您。



2. 使用 K 线图倒计时指标

2.1 将指标添加到图表中

您可以按平常的 MT4 方式将 K 线图倒计时指标添加到图表中，即将其从导航拖到图表上，或者在导航中双击它。您还可以使用标准 MT4 功能，例如将指标添加到收藏夹列表或对其分配热键。

指标可以利用“输入”选项卡设置中的多种方式（如下方说明）进行配置。

2.2 时间周期

您可以设置用于倒计时的时间周期：既可以按照当前图表的任意周期，也可以是固定周期。

2.3 本地时钟

指标将默认使用您计算机的本地时钟，即使市场淡静，没有来自经纪商新的交易单时，也会继续倒计时。如果您关闭此设置，那么倒计时则只有在有新的交易单时更新。

2.4 标签字体和位置

您可以设置标签位置（例如图表的右下角，图表的左上角）、字体和颜色。如果在单个图表上放置该指标的多个副本，您需要更改 X 和/或 Y 的位置，这样标签不会重叠。

您还可以使用变量 {TIME}（用神域时间替换指标）来设置标签的文本。同样，如果您在同一个图表上使用该指标的多个副本，那么您通常需要更改标签，以提醒您每个副本所指的时间周期。

2.5 提示

您可以将指标配置为在柱形图结束前 N 秒向您发出提示。提示可以作为弹出信息和/或声音发布。无论是想要关闭弹出消息还是声音，只需将值保留为空白即可。



Level 16, Tower One
727 Collins Street
Melbourne VIC 3008
AUSTRALIA

Local Call 1300 033 375
Phone +61 3 9020 0155
Fax +61 3 8679 4408

www.pepperstone.com
support@pepperstone.com