

# Pince de démontage manuel

## HCC 2000 | 516



Recommandé pour le DÉMONTAGE des colliers à oreilles Oetiker d'origine

### Avantages

- Vue dégagée lors de l'utilisation
- Démontage du collier à oreilles simple et rapide
- Poignées ergonomiques
- Méthode de démontage de collier la plus sûre



Pince de démontage manuel  
HCC 2000 | 516  
N° produit 14100516

---

**Outils de démontage à action combinée:** avantage mécanique maximum pour une utilisation plus facile et plus sûre

---

**Conçue spécialement:** pour démonter les colliers à oreilles Oetiker uniquement

---



Pince de démontage manuel HCC 2000 | 516

## VUE D'ENSEMBLE DES CARACTÉRISTIQUES TECHNIQUES

Réf. modèle	HCC 2000   516
N° produit	14100516
Dimensions:	
Longueur	232,0 mm
Largeur	58,0 mm
Hauteur	23,0 mm
Poids	330 g
Largeur de mâchoire	12,7 mm
Écart d'ouverture	13,5 mm
Largeur d'oreille max.	13,0 mm
Force de mâchoire de référence	2 000 N

## DESCRIPTION

Les pinces de démontage manuel Oetiker ont été conçues pour démonter en toute sécurité les colliers à oreilles Oetiker qui peuvent être fermés avec une pince manuelle de la série HIP 2000 ou d'autres outils similaires. Consultez la section sur les colliers adaptés ci-après pour plus de détails.

Elles sont conçues pour fonctionner pendant de nombreux cycles de démontage sans perte de performance, en utilisant la force de découpe pratique la plus faible possible. Construites en métal robuste pour accroître la durée de vie de l'outil, avec des poignées texturées pour une prise en main sûre.

### POUR DÉMONTER LES COLLIERS UNIQUEMENT.

Les poignées orange permettent de distinguer les pinces de démontage manuel des pinces manuelles bleues. Leur performance mécanique supérieure permet de démonter facilement les colliers et de réduire les risques de blessure.

Brevet en instance

## COLLIERS DE SERRAGE ADAPTÉS

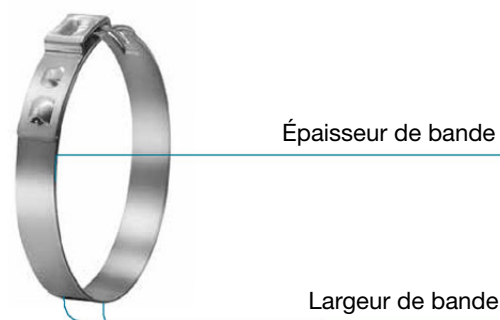
La pince de démontage manuel HCC 2000 | 516 permet de démonter les colliers à oreilles ci-dessous jusqu'à la largeur et l'épaisseur de bande indiquées.

### Bande en acier inoxydable

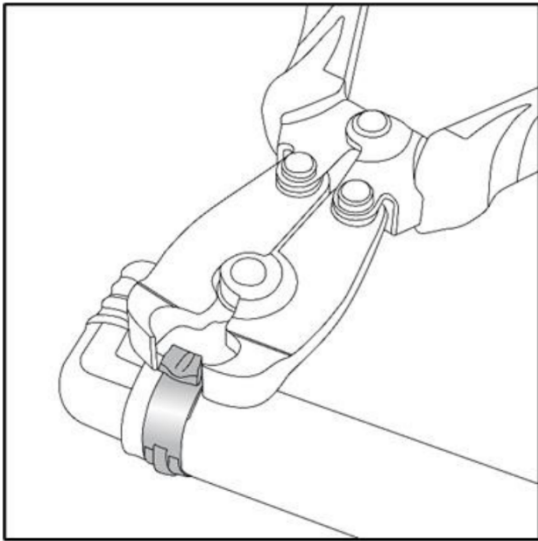
largeur		épaisseur
9,0 mm	x	0,6 mm
7,0 mm	x	0,8 mm

### Bande en acier

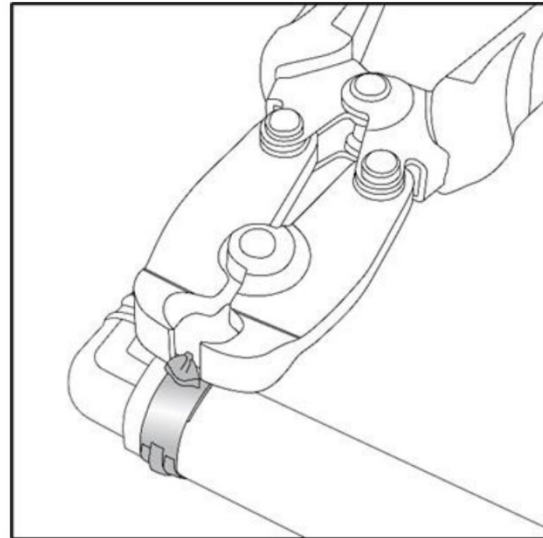
largeur		épaisseur
9,0 mm	x	0,8 mm



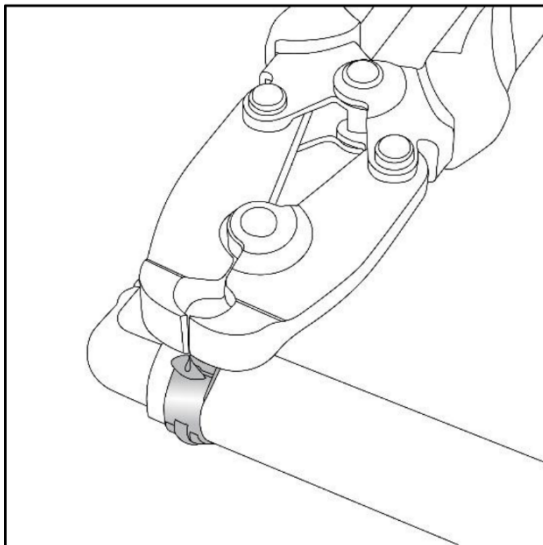
MODE D'EMPLOI



1. Placez les embouts de mâchoire sur chaque côté de l'oreille du collier ou du montant unique



2. Serrez les poignées



3. Découpez et démontez le collier

Veuillez prendre toutes les précautions avec les pinces de démontage manuel. Elles peuvent produire des forces extrêmes. **Nous vous conseillons d'utiliser des protections oculaires lors du démontage de colliers.**

POUR DÉMONTER LES COLLIERS UNIQUEMENT