

Cortador manual para abrazaderas

HCC 2000 | 516



La solución ideal para RETIRAR las abrazaderas con oreja Oetiker originales

Ventajas

- Visión clara de la aplicación
- Corte rápido y sencillo de abrazaderas con oreja
- Mangos ergonómicos
- El método más seguro para retirar abrazaderas



Cortador manual para abrazaderas
HCC 2000 | 516
N° de artículo 14100516

Herramientas de corte de acción compuesta: máxima ventaja mecánica para un uso más fácil y seguro

Diseñada especialmente: para retirar únicamente las abrazaderas con oreja Oetiker



Cortador manual para abrazaderas HCC 2000 | 516

DATOS TÉCNICOS GENERALES

N° de modelo	HCC 2000 516
N° de artículo	14100516
Dimensiones:	
Longitud	232,0 mm
Ancho	58,0 mm
Altura	23,0 mm
Peso	330 g
Ancho de mordaza	12,7 mm
Separación de apertura	13,5 mm
Ancho máx. de oreja	13,0 mm
Referencia de fuerza de cierre de la mordaza	2000 N

DESCRIPCIÓN

Los cortadores manuales para abrazaderas Oetiker están diseñados para retirar con seguridad las abrazaderas con oreja Oetiker que pueden cerrarse con las tenazas de instalación manuales de la serie HIP 2000 de Oetiker o con herramientas eléctricas similares. Consulte la sección de abrazaderas aplicables a continuación para obtener más detalles.

Están diseñados para ofrecer muchos ciclos de corte sin pérdida de rendimiento, utilizando la menor fuerza de corte práctica. Están fabricados en metal sólido para una larga vida útil de la herramienta, con sujeciones texturizadas para un agarre más seguro.

ÚNICAMENTE PARA RETIRAR ABRAZADERAS.

Los cortadores manuales para abrazaderas azules se distinguen de las tenazas de instalación manuales por las sujeciones de color naranja. Su alta ventaja mecánica facilita la retirada de la abrazadera y reduce el riesgo de lesión por esfuerzo.

Patente en trámite

ABRAZADERAS APLICABLES

El cortador manual para abrazaderas HCC 2000 | 516 se usa para cortar las siguientes abrazaderas con oreja hasta el ancho y grosores de banda indicados.

Banda de acero inoxidable

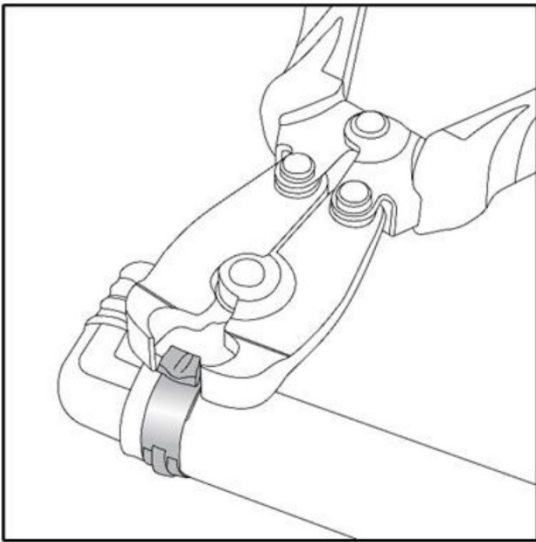
ancho		grosor
9,0 mm	x	0,6 mm
7,0 mm	x	0,8 mm

Banda de acero

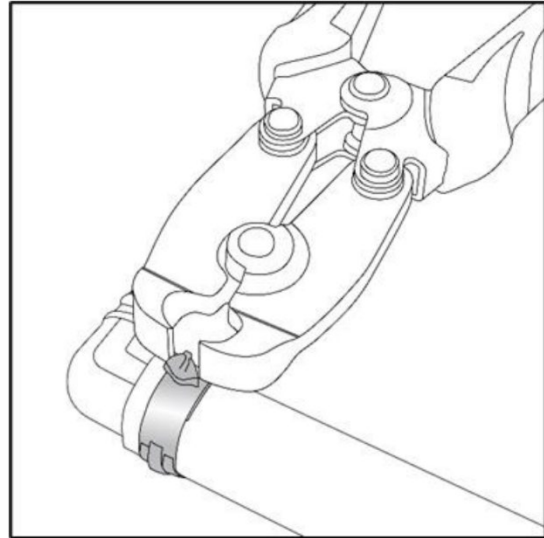
ancho		grosor
9,0 mm	x	0,8 mm



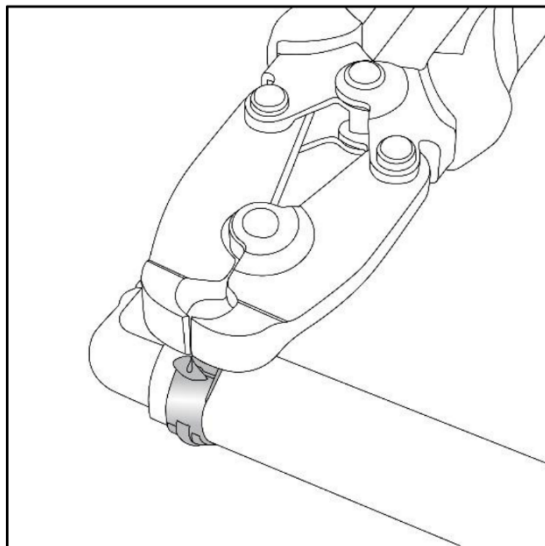
GUÍA DE INSTRUCCIONES



1. Coloque las puntas de la mordaza a cada lado de la oreja de la abrazadera o de la única pata



2. Apriete los mangos



3. Corte y retire la abrazadera

Se debe tener cuidado con los cortadores manuales para abrazaderas. Pueden generar fuerzas extremas. **Se recomienda usar gafas de protección cuando se corten las abrazaderas.**

ÚNICAMENTE PARA RETIRAR ABRAZADERAS.