

# GENERALI GENERATIONENSTUDIE

Oktober 2024



# UMFRAGE-BASICS

<b>Zielsetzung</b>	Einstellungen von jungen Menschen zum Leben und zu Versicherungen und die Perspektive der Eltern dazu
<b>Methode/Institut</b>	Onlinebefragung   wissma Marktforschungsinstitut
<b>Kernzielgruppe</b>	Jugendliche im Alter von 15 bis 25 Jahren   Eltern von 15- bis 25-jährigen Kindern
<b>Sample-Größe</b>	n = 302 Jugendliche (je n = 151 im Alter 15 bis 17 und 18 bis 25) und 263 Eltern
<b>Erhebungszeitraum</b>	Juli/August 2024

Was fällt dir ganz spontan ein,  
wenn du an das Wort „Zukunft“  
denkst?

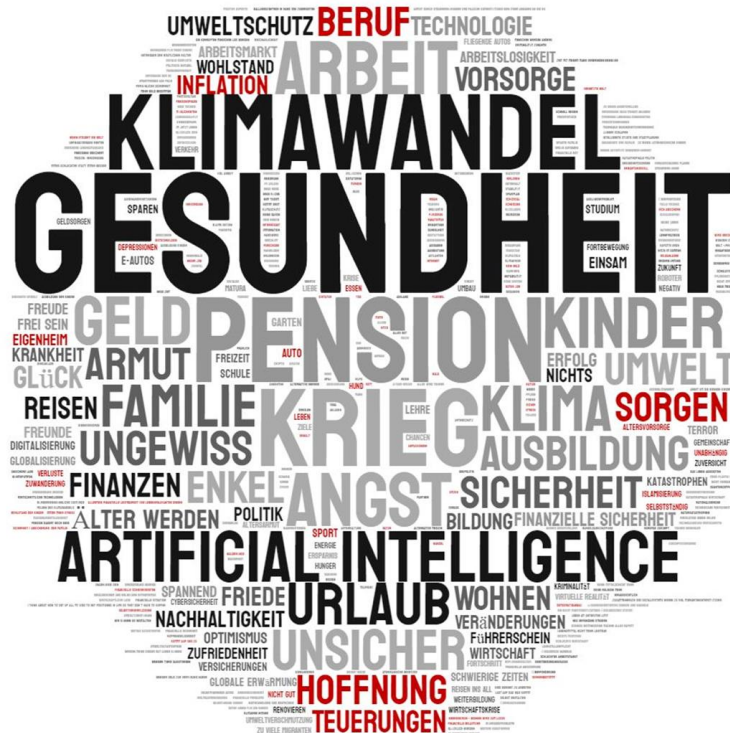


GENERALI



**Gesundheit, Pension, Krieg und Klimawandel sind die häufigsten Assoziationen der Eltern zur Zukunft.**

Was fällt Ihnen ganz spontan ein, wenn Sie an das Wort „Zukunft“ denken?

 $n = 259$

# Jugendliche sind mit ihrem Leben zufriedener und blicken auch zuversichtlicher in die Zukunft als ihre Eltern.



Wie zufrieden sind Sie gerade mit Ihrem Leben?

■ Sehr zufrieden ■ Eher zufrieden ■ Weniger zufrieden ■ Gar nicht zufrieden



Wenn Sie an Ihre persönliche Zukunft denken – wie zuversichtlich blicken Sie auf die kommenden 5 bis 10 Jahre?

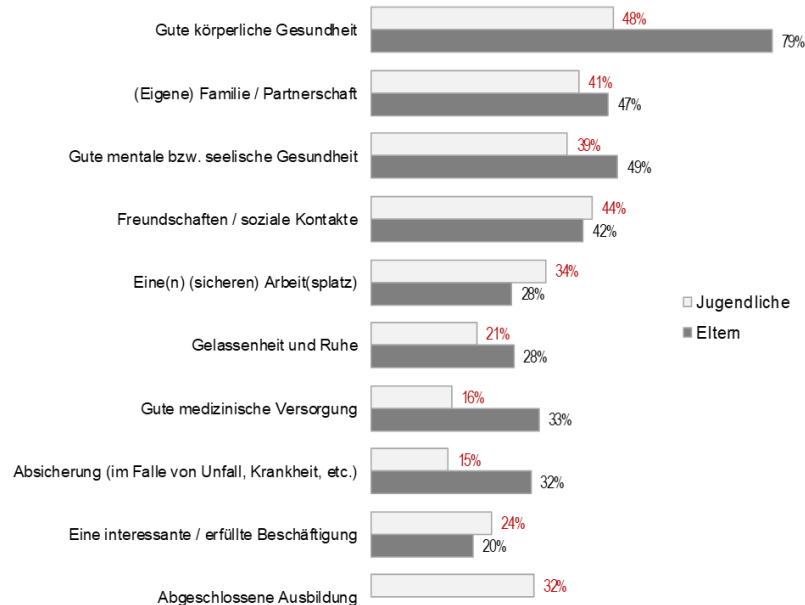
■ Sehr zuversichtlich ■ Eher zuversichtlich ■ Weniger zuversichtlich ■ Gar nicht zuversichtlich



n = 259

# Ein sicherer Arbeitsplatz und Freundschaften sind den Jungen wichtiger als den Eltern. Für beide steht die Gesundheit an erster Stelle.

Wenn Sie an die nächsten 5 bis 10 Jahre denken, was wünschen Sie sich, damit Sie glücklich und zufrieden leben können?



## UNTERSCHIEDE ZWISCHEN DEN ZIELGRUPPEN



1.	KÖRPERLICHE GESUNDHEIT	48%
2.	FREUNDSCHAFTEN	44%
3.	FAMILIE/ PARTNERSCHAFT	41%
4.	MENTALE GESUNDHEIT	39%
5.	ARBEITSPLATZ	34%

n = 302



1.	KÖRPERLICHE GESUNDHEIT	79%
2.	MENTALE GESUNDHEIT	49%
3.	FAMILIE/ PARTNERSCHAFT	47%
4.	FREUNDSCHAFTEN	42%
5.	MEDIZINISCHE VERSORGUNG	33%

n = 263

Prozente (aus allen Antworten konnten bis zu 4 Wünsche ausgewählt werden)  
n = 259

# Freundschaften sind für die 15- bis 17-Jährigen die stärkste Quelle des Glücks; für die 18- bis 25-Jährigen ist es die Gesundheit.

Wenn Sie an die nächsten 5 bis 10 Jahre denken, was wünschen Sie sich, damit Sie glücklich und zufrieden leben können?



## UNTERSCHIEDE ZWISCHEN DER JÜNGEREN ZIELGRUPPE

1. KÖRPERLICHE GESUNDHEIT	48%
2. FREUNDSCHAFTEN	44%
3. FAMILIE/ PARTNERSCHAFT	41%
4. MENTALE GESUNDHEIT	39%
5. ARBEITSPLATZ	34%

n = 302



15-17

1. FREUNDSCHAFTEN	47%
2. KÖRPERLICHE GESUNDHEIT	45%
3. MENTALE GESUNDHEIT	42%
4. FAMILIE/ PARTNERSCHAFT	42%
5. ARBEITSPLATZ	41%

n = 151



18-25

1. KÖRPERLICHE GESUNDHEIT	50%
2. FAMILIE/ PARTNERSCHAFT	40%
3. FREUNDSCHAFTEN	40%
4. MENTALE GESUNDHEIT	35%
5. ARBEITSPLATZ	28%

n = 151

## MÄNNLICH

1. KÖRPERLICHE GESUNDHEIT	48%
2. FREUNDSCHAFTEN	37%
3. MENTALE GESUNDHEIT	36%
4. FAMILIE/ PARTNERSCHAFT	35%
5. ARBEITSPLATZ	33%

n = 147

## WEIBLICH


1. FREUNDSCHAFTEN	50%
2. FAMILIE/ PARTNERSCHAFT	47%
3. KÖRPERLICHE GESUNDHEIT	47%
4. MENTALE GESUNDHEIT	41%
5. ARBEITSPLATZ	35%

n = 155

# Nur 17% der Eltern sehen die Zukunft ihrer Kinder sehr zuversichtlich. 43% meinen, dass ihre Kinder eine schlechtere Zukunft haben werden, als sie es selbst hatten.


Wenn Sie an die **Zukunft ihres Kindes / ihrer Kinder** unter 26 Jahren denken – wie zuversichtlich blicken Sie auf die kommenden 5 bis 10 Jahre?

■ Sehr zuversichtlich ■ Eher zuversichtlich ■ Weniger zuversichtlich ■ Gar nicht zuversichtlich



Glauben Sie, dass ihre Kinder eine bessere / vergleichbare / schlechtere Zukunft haben werden als Sie hatten?

■ Bessere ■ Vergleichbare ■ Schlechtere

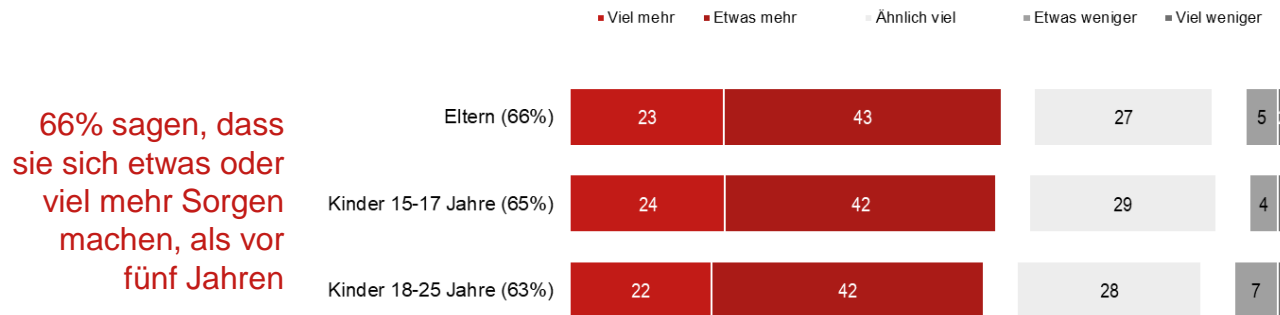


Mittelwerte (0-100) in Klammern, n = 263 (n = 134 – 263)



## 66% der Eltern machen sich mehr Sorgen um die Zukunft ihrer Kinder, als noch vor 5 Jahren.

Machen Sie sich heute mehr oder weniger Sorgen um die Zukunft Ihrer Kinder als noch vor 5 Jahren?

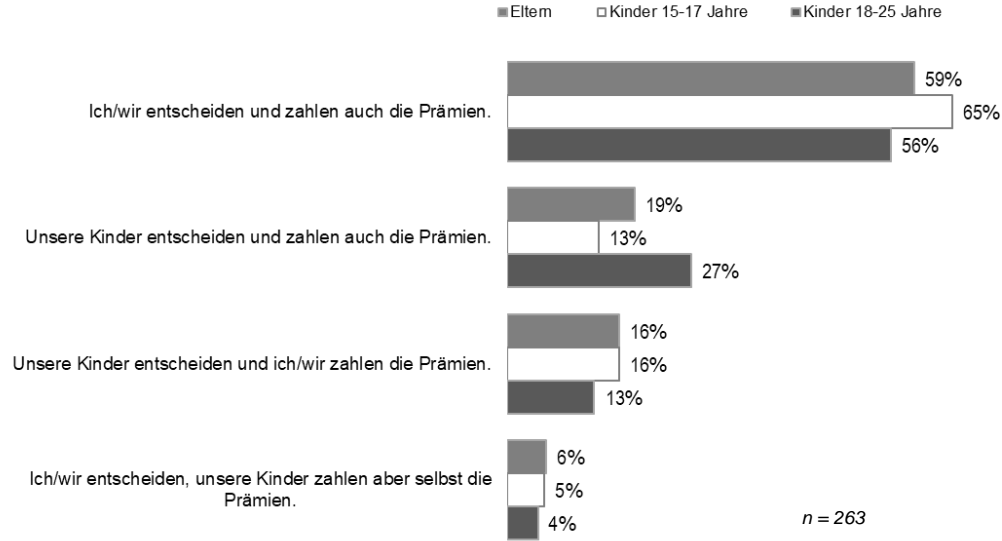


66% sagen, dass sie sich etwas oder viel mehr Sorgen machen, als vor fünf Jahren

Nur 7% meinen, dass sie sich etwas oder viel weniger Sorgen machen, als vor fünf Jahren

## In 59% der Fälle entscheiden die Eltern für die Versicherungen ihrer Kinder und zahlen diese auch.

Wie entscheidet/n Ihr/e Kind/er über Versicherungen? Bitte wählen Sie die Antwort, die am besten auf sie zutrifft.



# 91% der Jungen ist Sicherheit im Leben wichtig. Nur 13% geben sich selbst ein „sehr gut“ zu ihrem Wissen über Versicherungen.


Wenn du an dein Leben denkst, wie wichtig sind dir Sicherheit bzw. Absicherung gegen unvorhersehbare Ereignisse im Leben, d.h. für alles, was so passieren kann?

■ Sehr wichtig ■ Eher wichtig ■ Eher weniger wichtig ■ Überhaupt nicht wichtig



Wenn du dir selbst eine Schulnote zum Wissen über Versicherungen geben würdest, welche wäre das?

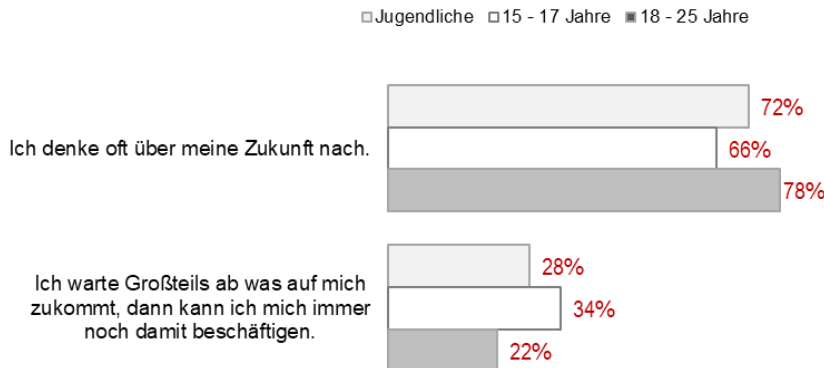
■ Sehr gut ■ Gut ■ Befriedigend ■ Genügend ■ Nicht genügend



TOP2 Prozente in Klammern, n = 302

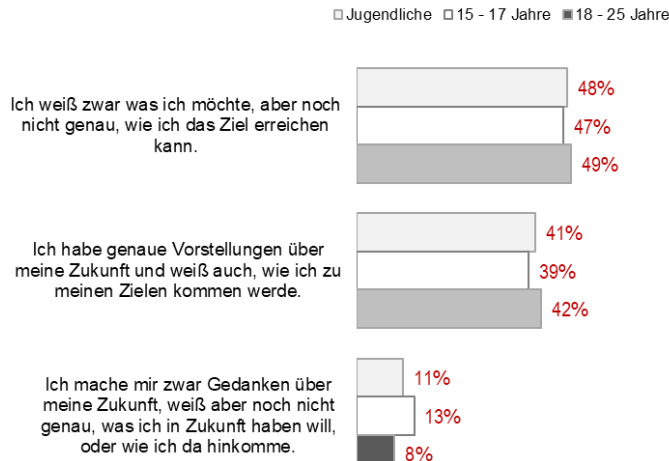
# Rund drei Viertel der Jungen denken oft über ihre Zukunft nach, die 18- bis 25-Jährigen häufiger, als die 15- bis 17-Jährigen.

Was stimmt eher für dich?



n = 263

Was trifft eher auf dich zu?



n = 217

# GENERALI GENERATIONENSTUDIE

Oktober 2024

