

Loving

NOVEMBER DECEMBER 2023 • *Uitgave 34*

HOME

*Doe het
OP JOUW
manier deze kerst!*

We hebben niet één, niet twee, maar DRIE feestelijke thema's gestyled om je huis klaar te maken voor de feestdagen!

*In de schijnwerpers
BAROLO*

Een warme tint geïnspireerd op de kleuren van Italiaanse wijn




Bekijk ons **JACK FROST KOEKJES RECEPT** op pagina 28

Trend TALK

“In de aanloop naar de feestdagen hebben we veel inspiratie opgedaan en de uitkomst was: drie unieke looks.”

JAMES / SENIOR BRAND MANAGER



Huisdecoratie brengt vreugde aan de wereld. Het is nooit te vroeg om het over de feestdagen te hebben, vooral als er nog een kamer gedecoreerd moet worden! Of het nu gaat om een kleine opfrisbeurt om de feestdagen door te komen met degenen van wie je houdt, of dat de gastenslaapkamer wat extra liefde en zorg nodig heeft voor de komst van de schoonfamilie. Wij hebben alles voor je.

In de aanloop naar de feestdagen hebben we veel inspiratie opgedaan en de uitkomst was: drie unieke looks. Op onze cover vind je onze ‘coole’ Jack Frost-look, waarbij muren versierd zijn met ons Scandiscape-behangontwerp, vol met rijke metallicaccenten en textuur. En hoe uniek is onze pampasboom! Kijk verder in de uitgave voor onze Zesty spice of life geïnspireerde look, een mix van rijke verftinten en ons altijd populaire Amalfi design. En last but not least ons House Envy concept, met

ons Restore Emerald fotobehang op maat gemaakt! Een tijdloze look die zeker in de smaak zal vallen.

Geen tijd om te decoreren? Verander eenvoudig een kamer met een van onze zes nieuwe luxe dekbedovertrekken. Onze bewuste benadering voor duurzaamheid gaat verder met deze nieuwe dekbedden. Elk beddengoed wordt geleverd in een bijpassende luxe katoenen herbruikbare draagtas van BCI-katoen en de tasknopen zijn zelfs gemaakt van kokosnoten! Hierdoor minimaliseren we de hoeveelheid plastic die we gebruiken.

Dus ga lekker zitten, neem een slok warme chocolademelk en duik in de laatste editie van Louing Home. Bedankt voor het shoppen bij Graham & Brown dit jaar, we kunnen niet wachten om je interieurprojecten voor 2024 te bekijken!

In deze
UITGAVE

TREND TALK	3
KERST OP JOUW MANIER	6
<i>Shop de Looks</i>	8
<i>In de schijnwerpers: BAROLO</i>	18
<i>Doe-het-zelf: PAPIEREN KERSTSTERREN</i>	20
HERFST WINTER BEDDENGOED ~ <i>Nieuw!</i>	22
<i>Recepten voor LIEFDE</i>	28
DECORATIE PLAYLIST	30
HOUD VAN JE HUIS	31



NEW EDEN FOTOBEBANG OP MAAT GEMAAKT
EVENING STANDARD (UK)



In The Press

NORSE FOREST EMERALD BEHANG
HOLISTIK (NL)



CURIOUS CANOPY NIGHT BEHANG
HOME STYLE MAGAZINE (UK)

**IN DE
MEDIA**

Lees alles over ons!

Wij doen niets liever dan bladeren in de beste interieurbladen en inspiratie opdoen! Van ons perfect afgestemde behang en verf tot ons prachtige fotobehang, we hebben voor ieder wat wils!



BREATHE VERF
MODERN LUXURY INTERIORS (US)



SCANISCAPE WINTER BEHANG
LIVING NORTH (UK)



Doe het
OP JOUW
Manier deze Kerst!

Als we vooruitkijken naar de feestdagen, denken we vaak aan de kerstversiering. Elk jaar wordt het moeilijker om creatief te blijven en te blijven voldoen aan de steeds veranderende trends. Met dat in ons achterhoofd hebben we gekeken naar de meest traditionele kleuren van het kerst thema: rood, wit en groen, en hebben we een aantal alternatieve manieren bedacht waarop je je decoratie met traditionele kleuren kunt verfraaien.

“We zijn dol op versieren met kerst! Deze tijd van het jaar is bijzonder huiselijk en we maken ons huis graag zo gezellig mogelijk voor familie en vrienden,” zegt James Greenwood, interieurexpert bij Graham & Brown. “Met dat in gedachten delen we graag onze drie favoriete kerststijlen.”

De eerste look in de Graham & Brown collectie is Jack Frost, een ijsblauw interieurontwerp voor de minimalistische Scandi fan. met mat wit en aardse neutrale tinten is het een ingetogen elegant interieur thema. Deze look geeft het huis een gevoel van rust dat vaak niet gevoeld wordt tijdens de feestperiode.

“Dit bevroren thema creëert een heiligdom in huis”, legt Paula Taylor, hoofdstylist bij Graham & Brown, uit. “Door transparantie en lichtheid te gebruiken, creëer je een heldere ruimte om te mediteren en tot rust te komen van de drukte van de buitenwereld. Verbondenheid is essentieel om relaties te voeden. “



DECORATIES
Luxe Wille bundel
paperstarlights.com

BEHANG
Scandiscape Winter
grahambrown.com

SHOP *de* LOOK JACK FROST

~ KERST 2023 ~



BANKJE
Salvaged Houten bankje
rh.com



LANTAARNS
Ponte set van 3 lantaarns, Wit
uivenselondon.com





De House Envy look maakt gasten groen van jaloezie. Hoewel de kleur groen een onmisbaar kerstartikel is, creëert deze intens gekleurde woonkamer een perfecte ruimte voor een glamoureuze avond vol feestelijkheden. We verwelkomen het buitenleven in huis met hints van gebladerte op de muren en in de decoratie. De diepgroene muren en het zachte meubilair creëren een rustgevende, eigentijdse ruimte, en de gouden accenten en lichte houten accenten geven de ruimte een elegante uitstraling.

“Biofilie, de schoonheid van de natuur wordt gevierd door lijnen tussen buiten en binnen te vervagen,” zegt Paula. “Kerstmis is altijd een tijd waarin we het buitenleven binnen verwelkomen. De natuur wordt al voor decoratie gebruikt sinds we de feestdag vieren, dit zien we terug in de iconische kerstboom, maretak en kransen. Deze natuurlijke elementen benadrukken de rustgevende gezelligheid van groen en dat verklaart ons verlangen om in deze tijd van het jaar buiten te zijn.”



LAMP
Breca Tafellamp
thelightingvault.co.uk



FOTOBEBANG OP MAAT GEMAAKT
Restore Emerald
grahambrown.com

SHOP *the* LOOK HOUSE ENVY

~ CHRISTMAS 2023 ~



MAGNOL
grahambrown.com



TAFEL
Gilmore Contemporary ronde salontafel
fusionliving.co.uk



BANK
John Lewis Bailey Grote vierzits bank
johnlewis.com

STOF
Restore Emerald
grahambrown.com





AMALFI UMORE BEHANG *perfect gecombineerd met* **FORTUNE COOKIE VERF**

Tot slot staat de Zest of Christmas look in het teken van een levendig ontwerp uit het archief. Kerstmis staat synoniem voor vreugde en we willen dat onze interieurs dat vrolijke gevoel opwekken voor onszelf en onze gasten. Wanneer het jaar gevuld lijkt met somberheid, is dit een leuke en speelse manier om het interieur op te frissen om de stemming te verbeteren, terwijl je ook een ruimte creëert die het hele jaar door gebruikt kan worden. Het is misschien geen traditioneel thema voor kerstmis, maar het is zeker een manier om deze feestdagen wat levendigheid en plezier in huis te brengen.

“Met dit thema kun je jezelf bevrijden en contact maken met anderen zonder het gevoel te hebben dat je erbij moet horen,” zegt Paula. “Dat is de vreugde van Kerstmis! We kunnen de individualiteit in iedereen vieren en pure vreugde in een ruimte brengen. Hoewel deze mix van citrusvruchten op het eerste gezicht misschien misplaatst lijkt, is het kleurenpalet van deze look perfect voor het feestseizoen. Dit gecombineerd met perfect bij elkaar passende verf en decoraties creëert een samenhangende en creatieve ruimte.”



BEHANG
Amalfi Umore
grahambrown.com



VAAS
Hoge vaas Amber
oliuias.com



TATTOO
grahambrown.com

SHOP *de* LOOK ZEST OF CHRISTMAS

~ KERST 2023 ~



STOEL
*Zachte suède Navy blauwe stoelen
met gouden poten*
next.co.uk



**FORTUNE
COOKIE**
grahambrown.com



SCHAAL
Art Deco Stijl gouden schaal
madisonandmayfair.com



IN DE SCHIJNWERPERS

BAROLO

IN DE SCHIJNWERPERS



GORDIJNEN
Barolo Effen
grahambrown.com

*perfect te combineren met
TURMERIC & ALIZARIN
voor een aardetint toon ...*



STOF
Barolo Effen
grahambrown.com



BEHANG
Bohemia Alizarin
grahambrown.com



KUSSEN
Alizarin Opulence
grahambrown.com



BEHANG
Idyll Tree Alizarin
grahambrown.com

Hoe maak je...


PAPIEREN KERSTSTERREN



TAG ONS OM JOUW ZELFGEMAAKTE KERSTMIS DECORATIE MET ONS TE DELEN!


#grahamandbrown #lovinghome

1. Alles wat je nodig hebt is wat overgebleven behang (of een selectie van G&B staaltjes), een touwtje en wat lijm of plakband. Vouw eerst het papier in accordeonstijl.



2. Vouw het papier dubbel en bind een touwtje rond de vouw. Knip vervolgens een hoek van elk uiteinde diagonaal af.

3. Waaier ten slotte de buitenste uiteinden uit en plak de twee samenkomende uiteinden van het papier aan elkaar.
Tip: perforeer gaatjes in je sterren en bind er een lus omheen om kerstboomversiering te maken.





HAGUE FLEURS DEKBEDOVERTREK *perfect te combineren met* HAGUE FLEURS BACK FOTOBEBANG OP MAAT GEMAAKT

Warmte in **DE WINTER**

De dagen om extra lang in je bed te blijven liggen hebben er nog nooit zo uitnodigend uitgezien, met een reeks nieuwe beddengoedontwerpen die net op tijd gelanceerd zijn voor de koelere maanden. Maak het je gemakkelijk in een knusse wereld die is geschilderd in de meest levendige tinten, met betoverende bossen en nacht- en dagtinten, die weelderige en uitnodigende kleuren in huis brengen. De afbeeldingen van prachtige landschappen met flora en fauna zijn door de hele collectie te zien en illustreren het blijvende bewijs van vitaliteit van het leven.

“De herfst-wintercollectie van dit jaar omvat de toevoeging van 6 nieuwe designs aan ons prachtige beddengoed assortiment,” vertelt Poppy Ashworth, Product Manager bij Graham & Brown. “De ontwerpen zijn geïnspireerd op een aantal van onze favoriete behangontwerpen, zoals: Ethereal Flora, Coppice Forest, Night Garden Navy, Hague Fleurs, Bohemia Sage en Kimono Dreams.”

“Een verbluffende diversiteit aan kleuren van zachte salie kleuren tot opvallende donkere tinten van de nacht.”

“Een verbluffende diversiteit aan kleuren van zachte salie kleuren tot opvallende donkere tinten van de nacht.”

Van felle en heldere bloemen tot weelderige junglelandschappen, deze ontwerpen brengen je bed tot leven. Ons Hague Fleurs beddengoed combineert een rijke zwarte achtergrond met romantische roze en blauwe bloemen en zal je slaapkamer omtoveren in een nachtelijke geheime tuin. Dit ontwerp heeft een groot bloemenpatroon op de voorkant en kleinere bloemen op de achterkant, zodat je ook nog eens kunt wisselen van kant!

“Deze collectie heeft een verbluffende diversiteit aan kleuren van zachte salie kleuren tot opvallende donkere tinten van de nacht,” vervolgt Poppy. “Perfect te combineren met veel Graham & Brown behangontwerpen en verf kleuren, zo kun je de perfecte match voor je huis

vinden.” Night Garden Navy creëert een intrigerend interieur, met schilderachtige roze en okerkleurige bloesems op een rijke marineblauwe achtergrond.

Al het beddengoed heeft een draadtelling van 220 en is 100% katoen satijn, voor een comfortabele nachtrust. Elk design is verkrijgbaar als tweepersoons, lits-jumeaux en kingsize zodat elke kamer in huis met gemak kan worden opgefrist.

Zoals alle producten van Graham & Brown is het beddengoed perfect gecombineerd met een speciaal samengestelde selectie van producten zoals behang, verf, stoffen en accessoires, om het totaalplaatje voor het interieur te bieden.

Elk dekbedovertrek wordt geleverd in een bijpassende luxe katoenen draagtas, wat helemaal in lijn is met ons duurzaamheidsinitiatief. Hierdoor is er geen afval, omdat de tas gebruikt kan worden om het beddengoed in te bewaren of te gebruiken als herbruikbare tas.

Bovendien voldoet het assortiment aan het Better Cotton Initiative (BCI), dat kennis, ondersteuning en middelen biedt om ervoor te zorgen dat de boeren katoen en andere gewassen op een duurzamere manier verbouwen. Het BCI zorgt ook voor betere arbeidsomstandigheden en een hogere levensstandaard voor de landarbeiders.



HAGUE FLEURS KUSSEN *perfect gecombineerd met* HAGUE FLEURS BEDDENGOED



NIGHT GARDEN NAVY DEKBEDOVERTREK *perfect gecombineerd*
met **NIGHT GARDEN NAVY KUSSEN**



Recept voor JACK FROST KOEKJES

Ingrediënten

- 100 GR ongezouten zachte boter
- 100 GR witte basterd suiker
- 1 ei
- 275 GR Bloem
- 1 theelepel vanille extract
- Poedersuiker
- Witte marshmallows
- Decoratiestiften
- Spikkels en snoepjes voor decoratie

Hoe maak je dit?

- 1 Verwarm de oven voor op 190°C
- 2 Meng de boter en suiker samen in een kom.
- 3 Klopt het ei luchtig en voeg dit samen met de vanille extract langzaam toe aan de kom met boter en suiker.
- 4 Doe de bloem erbij en kneed dit alles tot een deegbal.
- 5 Rol het deeg uit op een bebloemd aanrecht totdat het ongeveer 1cm dik is.
- 6 Gebruik een koekvoormpje om je koekjes te maken en plaats ze op een bakplaat met bakpapier.
- 7 Bak de koekjes 10 minuten of tot ze goudbruin zijn en laat 5 minuten staan om uit te harden of totdat ze afgekoeld zijn.
- 8 Teken gezichten op de marshmallows met de decoratiestiften.
- 9 Meng geleidelijk wat water met de poedersuiker tot je een gladde textuur hebt bereikt
- 10 Breng glazuur aan op het koekje en doe de marshmallow erop terwijl het glazuur nog nat is. Versier de koekjes voor de rest met spikkels en snoepjes zoals je wil.



Om te drinken

ZEST OF CHRISTMAS COCKTAIL

Ingrediënten

- 150 GR Witte basterd suiker
- 300 GR cranberry's
- 200 ML gin
- 1.5 Liter Spa Rood
- 1 Sinaasappel in schijfjes gesneden
- Ijsblokjes
- Kaneelstokje ter decoratie

Hoe maak je dit?

- 1 Verwarm de suiker en 150 ml spa rood in een steelpan tot alle suiker is opgelost.
- 2 Zet het vuur laag en voeg de cranberry's toe. Roer af en toe tot de cranberry's beginnen te breken. Zodra het mengsel afgekoeld is mix je dit met een staafmixer of behoud je het mengsel zoals het was.
- 3 Schenk om te serveren 1 eetlepel van het cranberrymengsel in elk glas en roer er een scheutje gin door. Vul aan met spa rood.
- 4 Garneer elk glas met een sinaasappelschijfje en een kaneelstokje en voeg een paar ijsblokjes toe. Of meng alles samen in een kan en serveer!


DECORATIE PLAYLIST

November / December

<i>Stay Another Day</i>	EAST 17
<i>2000 Miles</i>	THE PRETENDERS
<i>Step Into Christmas</i>	ELTON JOHN
<i>Rockin' Around the Christmas Tree</i>	BRENDA LEE
<i>Christmas Wrapping</i>	THE WAITRESSES
<i>Silent Night, Holy Night</i>	FRANK SINATRA
<i>Winter Wonderland</i>	BING CROSBY
<i>Christmas</i>	DARLENE LOVE
<i>Last Christmas</i>	WHAM!
<i>All I Want For Christmas</i>	MARIAH CAREY



OPEN DE SPOTIFY APP EN TIK OP ZOEKEN,
TIK OP HET CAMERAPICTOGRAMMETJE
EN SCAN DE CODE HIERBOVEN



@layered.home

WALLFLOWER DAY BEHANG



@katesgeorgianhome

VIRIDIS VERF & NEW EDEN ROLGORDIJN



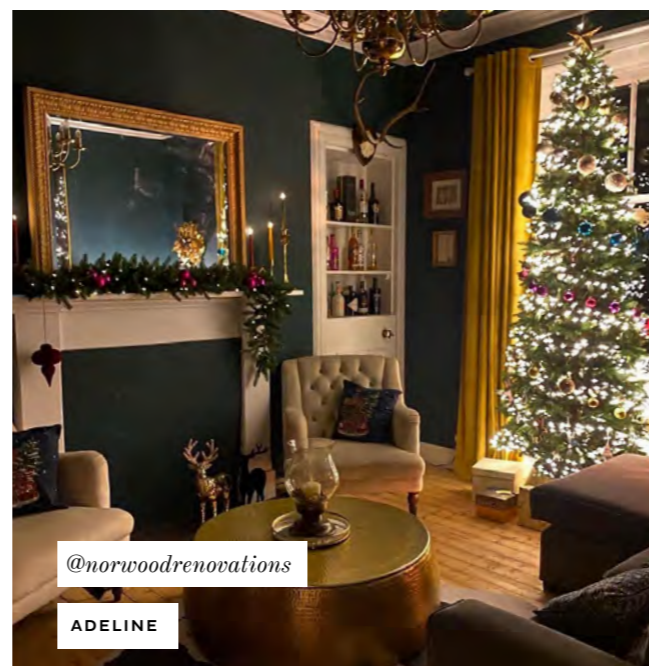
@delve.interiors

STATELY MANOR GRIJS FOTOBEHANG



@little_edwardian_semi

RILEY ZIJDEGLANSLAK VOOR BUITEN



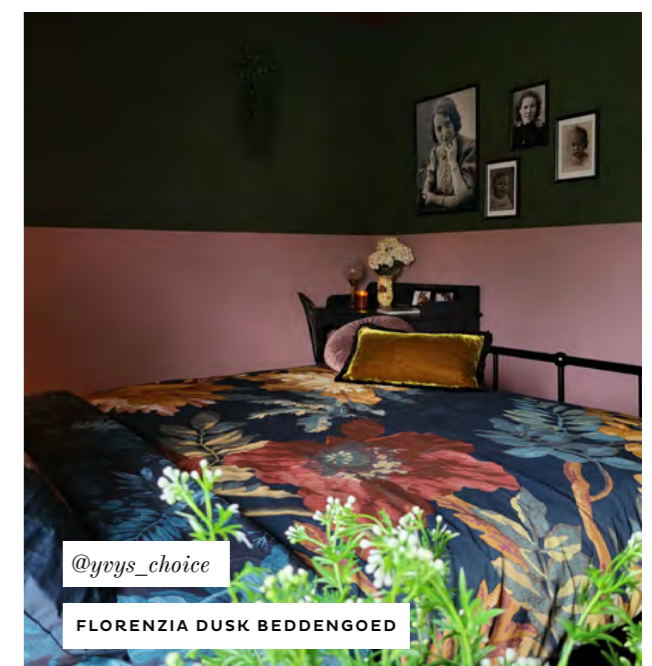
@norwoodrenovations

ADELINE



@709_design

MAJESTIC



@yvys_choice

FLORENZIA DUSK BEDDENGOD

HOUD VAN je huis

Tag ons, plaats en review en wordt deel van onze Loving Home familie

#grahamandbrown #lovinghome

