

Loving

JULI AUGUSTUS 2023 • Uitgave 32

# HOME

Style je zomer

## DROOMHUIS

NIEUW!

### KLEUR BEKENNEN

Je favoriete patronen zijn nu ook verkrijgbaar als gordijnen en jaloezieën.

In de schijnwerpers

### PINK ROBIN

Een prachtige fuchsiaroze kleur die gegarandeerd een statement maakt.



Probeer ons **MALIBU DREAM COCKTAIL** recept op pagina 27



## Trend TALK

*“Als het de bedoeling is om kleur en speelsheid in je interieur toe te voegen - opdracht geslaagd!”*

**JAMES** / SENIOR BRAND MANAGER

**O**m de 90s pop royalty Aqua te citeren; “Imagination, life is your creation.” In deze uitgave van Loving Home praten we over van alles in Barbiecore stijl - waarin alles sprankelend en felroze is. Als het de bedoeling is om kleur en speelsheid in je interieur toe te voegen - opdracht geslaagd! In een tijd waarin we op zoek zijn naar verlichting van de doemcyclus van het nieuws, was het een leuke onderbreking om te horen over het tijdelijke internationale schaarste van roze verf (ja dat klopt!). En dat allemaal dankzij de gigantische roze set van Greta Gerwigs aankomende Barbie-film. Gelukkig hebben we nog genoeg roze voor je om te shoppen in deze uitgave, zoals Pink Robin & Bittersweet.

We zijn in volle zomermodus met een aantal geïnspireerde recepten om de perfecte barbecue te organiseren! Of waarom haal je dat stoffige poppenhuis niet van zolder voor een leuk zomer upcycle project.

Ook nemen we een kijkje bij de verbluffende tuinkas transformatie van influencer Nicola Huthwaite, die haar tuinkas veranderde naar een Victoriaanse stijl. Leer meer over het belang van verfkleuren testen voordat je ze koopt en hoe kleurwaarneming sterk samenhangt met lichtomstandigheden. Bijvoorbeeld een kleur die binnenshuis wordt gebruikt, kan er buiten heel anders uitzien waar veel meer natuurlijk licht aanwezig is.

Bekijk onze leuke Q&A met ontwerpster Clarissa Hulse, waarin ze vragen beantwoordt over het opzetten van haar eigen bedrijf, advies geeft voor ontwerpers die willen doorbreken in de industrie en meer verteld over haar ontwerpproces. Tot slot hebben we een aantal prachtige nieuwe ontwerpen voor raamdecoratie - nu verkrijgbaar op een waterbestendige stof, perfect voor keukens en badkamers.

*In deze*  
**UITGAVE**

TREND TALK	3
CREËER JE DROOMHUIS	6
<i>Shop the Looks</i>	8
<i>In de Schijnwerpers: PINK ROBIN</i>	14
THUIS BIJ	16
KLEUR BEKENNEN ~ <i>Nieuw!</i>	18
CLARISSA HULSE <i>Q&amp;A</i>	24
RECEPTEN VOOR LIEFDE	26
<i>Doe-Het-Zelf: POPPENHUIS DECOREREN</i>	28
DECORATIE PLAYLIST	30
HOUD VAN JE HUIS	31



BLOEM TEAL FOTOBEBANG OP MAAT  
GEMAAKT **HOUSE BEAUTIFUL**



ALOHA VERF  
**HOUSE BEAUTIFUL**



*In De Media*

WALLFLOWER DAY BEHANG  
**WOON MAGAZINE**

**IN DE  
MEDIA**

*Lees alles over ons!*

Wij doen niets liever dan bladeren in de beste  
interieurbladen en inspiratie opdoen!  
Van ons perfect afgestemde behang en verf tot  
ons prachtige fotobehang, we hebben voor  
ieder wat wils!



DOLLY BIRD VERF  
**ELLE DECORATION**



GLASSHOUSE FLORA BEHANG  
**SOCAL DESIGN**


# Creëer je DROOM HUIS

**W**e zien de invloed van de zogenaamde Barbiecore-trend bijna overal opduiken. De kenmerken van deze gedurfde stijl zijn kanariegeel, aquablauw en natuurlijk hot pink, maar ook retro accessoires die teruggrijpen naar de jaren 80 en 90. Het uiteindelijke doel van deze trend is om een huis te creëren dat aanvoelt alsof je in een levensgroot poppenhuis woont.

Voor de klassieke Barbiecore-look combineer je sierlijke vintage meubels en zachte bloemen met pastelkleuren. Wij raden ons delicate Tori Duck Egg behang aan voor deze look, samen met de perfect bijpassende verf kleur Munchkins Nose voor de lambrisering.

Voor een meer eigentijdse look raden wij aan zoetroze te combineren met groen. Onze Daintree Palm Blush is de perfecte keuze voor deze look met weelderige groene palmladeren op een gestructureerde roze achtergrond. Dit dessin is nu ook verkrijgbaar op gordijnen en jaloezieën, hierdoor kun je Barbiecore in elke kamer van je huis toevoegen.

Als je op zoek bent naar een retro-geïnspireerde look, probeer dan eens gewaagde groenblauwe tinten te combineren met fuchsiaroze. Probeer ons gedurfde Vintage Tropical Blush fotobehang voor de basis van deze look en combineer met de perfect bij elkaar passende tinten August en Mizumi om je droomhuis te creëren!



**TIGERLILY LUSH** perfect gecombineerd met **CHICKADEE & BITTERSWEET**



**BEHANG**  
*Tori Duck Egg*  
[grahambrown.com](http://grahambrown.com)



**CONSOLE TAFEL**  
*Allaire Console Table*  
[wayfair.com](http://wayfair.com)



**LAMP**  
*Christine Ribbed Glass Table Lamp*  
[dunelm.com](http://dunelm.com)



**STOEL**  
*La Rochelle French Style Rattan Arm Chair*  
[homedirect.com](http://homedirect.com)


SHOP *the* LOOK  
**TORI**  
DUCK EGG



*MUNCHKINS NOSE*  
[grahambrown.com](http://grahambrown.com)



**SPIEGEL**  
*Rockwood Arched Mirror*  
[dunelm.com](http://dunelm.com)



LICHT  
*Orb Hanging Light*  
kikilighting.com



PLANTENPOT  
*Ivyline Indoor Chelsea Planter*  
hayesgardenworld.com



KOFFIETAFEL  
*Adelyn Coffee Table*  
furniturevillage.com

# SHOP *the* LOOK VINTAGE TROPICAL

B L U S H



AUGUST  
grahambrown.com



MIZUMI  
grahambrown.com

FOTOBEBANG OP MAAT  
GEMAAKT

*Vintage Tropical Blush*  
grahambrown.com



BANK  
*Selimi Two-Seat Sofa, Peacock*  
my-furniture.com





**BEHANG**  
*Daintree Palm Blush*  
grahambrown.com

**HOOFDBORD**  
*Flora Dusty Pink Velvet*  
Double Bed Headboard  
swooneditions.com

SHOP *the* LOOK  
**DAINTREE PALM**  
BLUSH



*POTION*  
grahambrown.com



**WANDLAMP**  
*House of Cone, Brass*  
swooneditions.com



**TEXTIEL**  
*Daintree Palm Blush*  
grahambrown.com



**DEKEN**  
*Chiltern Throw*  
dunelm.com



*MUTED BLUSH*  
grahambrown.com



# IN DE SCHIJNWERPERS

Om in het thema van Barbiecore te blijven, zetten we de opvallende fuchsiatint Pink Robin in de schijnwerpers. Deze felroze tint is geïnspireerd op de felle kleuren van deze zanguogel uit Zuidoost-Australië. Deze felroze tint is een perfecte keuze.

Combineer deze uitbundige tint met ons opvallende behang Jardin Grey en de perfect bijpassende textiel Opulence Magenta. Of combineer met groenblauw en geel voor een opvallende look.

# PINK ROBIN



**GORDIJNEN**  
*Opulence Magenta*  
grahambrown.com




**BEHANG**  
*Jardin Grey*  
grahambrown.com



**BEHANG**  
*Prism Yellow*  
grahambrown.com



**TEXTIEL**  
*Courdroy Teal*  
grahambrown.com







@NICOLAHUTHWAITE

## THUIS *bij* NICOLA HUTHWAITE

Deze maand spraken we met Nicola Huthwaite om erachter te komen wat haar fascineert als het gaat om styling in huis. De fotograaf en lifestyle influencer heeft haar 150 jaar oude Victoriaanse huis haar eigen stijl gemaakt.

“Mijn liefde voor interieurs is ontstaan tijdens het winkelen en zoeken naar antiek en vintage, legt Nicola uit. “Door het vinden van allemaal mooie stukken voor in huis wilde ik mijn interieur veranderen in een vintage stijl”. Maar Nicola’s gedempte paletten en slimme texturen zijn allesbehalve gedateerd. “Ik heb veel inspiratie uit Victoriaanse interieurstyling boeken gehaald en voegde daar mijn eigen stijl aan toe – Een mix van het oude en het nieuwe.”

En het was de typische Victoriaanse tuinkas waar Nicola haar zinnen op had gezet voor haar nieuwste project. Ze legt uit: “Ik wilde altijd al een kas voor in de tuin om mijn eigen snijbloemen te kweken. Deze tuinkas is er uiteindelijk ook gekomen.

“Ik besloot dat ik een lichte kleur wilde,” zegt ze. “Ik moest er wel rekening mee houden dat de tuinkas buiten staat en dat de kleur nog lichter zou lijken door al het natuurlijke licht.”

Licht heeft een enorme invloed op het uiterlijk van kleur. Het kiezen van een kleurtint voor buiten gaat vrijwel hetzelfde als voor je interieur. De peel & stick stalen van Graham & Brown zijn gemakkelijk te



verplaatsen waardoor je gedurende verschillende delen van de dag kan zien hoe een kleurtint valt in verschillende delen van een ruimte. Nicola voegt eraan toe, “Zoek altijd naar inspiratie en welke kleur werkt met het meubilair.”

Nicola koos uiteindelijk voor de kleur Plover in Graham & Brown’s Zijdeglanslak voor buiten afwerking en het resultaat is de perfecte uitbreiding van Nicola’s kenmerkende stijl. Wij denken dat de neutrale tint haar zelfgekweekte roze rozen en viooltjes prachtig aanvult, en hopelijk is haar kat, Mittens (hierboven afgebeeld met Nicola), het daarmee eens.

*Tuinhuis geveerd in* **PLOVER ZIJDEGLANSLAK VOOR BUITEN**

# *Kleur* BEKENNEN

De nieuwste collectie textielontwerpen van Graham & Brown bevat een aantal bekende favorieten. De nieuwe collectie omvat prachtige prints die met de hand zijn getekend in de Graham & Brown studio, die sommige opletende lezers misschien herkennen uit de behangcollectie.

“Sinds we vorig jaar woontextiel lanceerden, hebben we ons assortiment uitgebreid met frisse nieuwe ontwerpen naast ons huidige behangaanbod, maar we kunnen de liefde voor onze klassieke favorieten niet ontkennen”. legt Amy Bant uit, woontextiel Specialist bij Graham & Brown. “Daarom hebben we 15 van onze bestsellers ontwerpen naar textiel omgezet, zodat je er op nieuwe manieren van kunt genieten in je huis.”

De ontwerpen omvatten bekende favorieten zoals Aquarium Lush, Coronation Craze, Daintree Palm, Glasshouse, Heritage Plaid, en Het ontwerp van het jaar 2022 - Restore. Dit ontwerp heeft ook een weloverwogen kleurenpalet van bijpassende uni's.

Een behang boordevol wilde dieren en rijke kleuren; Glasshouse Day is een charmant ontwerp dat elk raam prachtig omlijst. Dankzij een combinatie van stralend wit, okergeel en marineblauw, is dit ontwerp stijlvol en opvallend.



GLASSHOUSE DAY GORDIJNEN & BEHANG *perfect gecombineerd met* AMALFI VERF



RESTORE EMERALD ROMAN VOUWGORDIJN & BEHANG *perfect gecombineerd met* BREATHE VERF



*“Nu verkrijgbaar in een waterbestendige afwerking, zijn ze bestand tegen elke spetter.”*

Het speelse Aquarium Lush patroon zit boordevol karakter, waarmee je elke ruimte kunt omtouwen in een uitnodigende aquatische wereld. Perfect voor een badkamer of toilet, het ontwerp toont tropische, kleurrijke vissen tussen weelderige groene bladeren. “Aquarium Lush is de perfecte keuze voor een badkamer,” voegt Amy eraan toe, “en omdat onze vouwgordijnen nu verkrijgbaar zijn in een waterbestendige afwerking, zijn ze bestand tegen elke spetter.”

Een ander opvallend patroon is het frisse en flamboyante groene ontwerp Daintree Palm. Haal buiten naar binnen door gebladerte toe te voegen aan je raambekleding. Dit opvallende ontwerp heeft grote, weelderige bladeren in een diepgroene tint. Verkrijgbaar in vier kleuren, Pearl, Blush, Stirling en Midnight. Hierdoor past dit patroon bij elk interieur.

Al het woontextiel van Graham & Brown is gedrukt op 100% Better Cotton Initiative (BCI) goedgekeurde textiel, die zacht aanvoelt en gedrapeerd is om de hoogste kwaliteit te bieden. De ontwerpen zijn voorzien van gewaagde prints en levendige kleuren die een perfect statement maken in elke kamer. Ook het kleurenpalet van uni's en getextureerden zijn gemaakt om te combineren met de favoriete verfkleuren van Graham & Brown. Of u nu een donker en sfeervol, helder en fris of neutraal getint interieur heeft, er is voor ieder wat wils.



**AQUARIUM LUSH VOUWGORDIJN & BEHANG** perfect gecombineerd met **STARGAZER & ECUADOR VERF**

*In gesprek met*

## CLARISSA HULSE

*“Het is vooral belangrijk om te onthouden dat het jouw huis. Jij bent diegene die ervan moet houden.”*



### HOE BEN JE BEGONNEN MET JE BEDRIJF?

Bij toeval ben ik mijn bedrijf begonnen! Ik studeerde textiel aan de universiteit en ik hield altijd al van zeefdrukken. Kort nadat ik was afgestudeerd, begon ik een studio voor het met de hand bedrukken van zijden sjaals zonder enig idee te hebben waar ik ze zou kunnen verkopen. Mijn grote doorbraak kwam toen ik een bestelling kreeg van het New Yorkse warenhuis Barneys en daarna een bestelling van Liberty in Londen. Ik was dag en nacht aan het drukken en voordat ik het wist had ik een bedrijf!

### WAT WAS HET GROOTSTE OBSTAKEL DAT JE OVERWONNEN HEBT?

Als gevolg van moeilijkheden op de markt, kwam mijn bedrijf in de problemen en was ik radeloos toen het bedrijf opgeheven moest worden. Achteraf gezien was dat het beste wat me ooit is overkomen. Ik begon opnieuw, met veel geleerde lessen, maar deze keer ontwierp ik huishoudelijke artikelen. Ik zag een gat in de markt voor interessante unieke kussens en beddengoed en ik voelde me meteen opgetogen. Gelukkig waren andere mensen het met me eens en het groeide snel uit tot een succesvol bedrijf.

### NOG ADVIES VOOR BEGINNENDE EN OPKOMENDE ONTWERPERS?

Ik denk dat als je voor jezelf wilt beginnen en een bedrijf wilt hebben, het heel belangrijk is om je specialiteit te vinden en je die eigen te maken. Wees daar de allerbeste in, zodat mensen als eerste naar jou komen voor die look. Ik vind niets leuker dan wanneer mensen me foto's sturen van een weiland bij zonsondergang en dan zeggen 'Ik dacht aan jou toen ik dit zag ...'

### ZOEK JE DE MEESTE INSPIRATIE IN HET VK OF HET BUITENLAND?

Het Verenigd Koninkrijk is gewoon zo mooi en ik heb het geluk dat ik een aantal vrienden heb met ongelooflijke tuinen waar ik zoveel bloemen en zaadkoppen kan plukken als ik wil (mijn vriendin Tania is er een van - zie ons Tania's Garden fotobehang!)


Maar het is natuurlijk ook zo fantastisch om andere landen te bezoeken en totaal andere flora te zien. Een opmerkelijke reis was naar Costa Rica, waar we een eeuwenoud nevelwoud bezochten met letterlijk duizenden soorten varens. Alle varens die ik heb gefotografeerd zijn nog steeds niet op de designs terechtgekomen, houd ze dus in de gaten!

### KUN JE ONSIETS MEER VERTELLEN OVER JE ONTWERPPROCES?

Al mijn ontwerpen zijn gebaseerd op originele foto's en tekeningen die ik zelf heb gemaakt. Mijn favoriete manier van werken is om veel foto's te maken als ik aan het wandelen ben en stengels en bladeren te plukken om mee terug te nemen naar de studio en hier vervolgens mee aan de slag te gaan. Dit vormt een enorm plantenarchief, dat we vervolgens in verschillende designformaties ordenen. Ik vind het nog steeds leuk om met de hand te drukken, omdat je zulke verrassende resultaten kunt krijgen (vandaar de naam Serendipity (Toevalstreffer) van een van mijn ontwerpen). Ook maak ik gebruik van digitale technieken. Ik ben ook helemaal geobsedeerd door kleurenschema's. Zo nu en dan ben ik een paar dagen bezig met het bij elkaar zoeken van kleurstaten en het rangschikken van veel dingen in prachtige moodboards om nieuwe paletten te creëren.

### WE HOUDEN ERVAN HOE JE KLEUREN TOEPAST. HEB JE NOG ADVIES VOOR ONZE LEZERS OVER HOE ZE HUN EIGEN KLEURENSCHEMA'S KUNNEN MAKEN?

Ik denk dat het vooral belangrijk is om te onthouden dat het jouw huis is en dat jij ervan moet houden. Ik begin met wat ik de 'puzzelbenadering' noem. Begin met het verzamelen van alle dingen waar je van houdt, of dat nu oude bezittingen zijn of een gloednieuwe mooie stof of behangstrook waar je verliefd op bent geworden. Gebruik deze als de 'hoekstukken' en bouw je kleuren daaromheen door verschillende van deze stukken te kiezen. Ik zou aanraden om het aantal 'hoekstukken' te beperken tot ongeveer 5 of 6 om het samenhangend te houden.



### TOT SLOT, ALS JE EEN OPVALLEND ONTWERP MOEST KIEZEN UIT ONZE PRACHTIGE COLLECTIE, WELKE ZOU DAT DAN ZIJN?

Oh dat is een moeilijke vraag! Ik hou van het Wild Chervil-ontwerp omdat het gezeefdrukt is. Hoewel het eenvoudig is, heeft het een prachtig getextureerde kwaliteit. Maar mijn nummer één moet toch wel het indrukwekkende Serendipity Rainbow fotobehang zijn. Het is behoorlijk knetter! Ik hou van het idee dat dit design de huizen van allemaal mensen door het hele land opurolijkt.

Clarissa's kleurrijke collectie behang en fotobehang op maat gemaakt zijn nu verkrijgbaar op [grahambrown.com](http://grahambrown.com)

## Recept voor BARBIE SALADE

Het perfecte bijgerecht voor je zomerse BBQ! Een super eenvoudige salade klaar in 10 minuten, die een vleugje kleur op je bord brengt.

### Ingrediënten

- 1 Gekookte rode biet
- 1 Appel
- Kleine rode kool
- 300ml 0% vet yoghurt
- 1 eetlepel Honing
- 1 theelepel Mierikswortel
- 1 theelepel Kurkuma

### Hoe maak je dit?

- 1 Rasp de kool en snijd de appel in lange dunne reepjes, wij hebben de schil op de appel gelaten.
- 2 Meng in een kom de yoghurt, honing, mierikswortel en kurkuma. Zorg ervoor dat het goed gemengd is. De honing zorgt ervoor dat de magere yoghurt aan de ingrediënten blijft plakken.
- 3 Snijd de rode biet in kleine blokjes. Denk eraan dat bieten afgeven, draag dus handschoenen om rode vingers te voorkomen!
- 4 Voeg je bieten toe aan het yoghurtmengsel en roer dit goed door. Kijk hoe het witte mengsel in een mooie roze kleur verandert. Voeg als laatste je kool en appel toe, en voila!



### Om te drinken

## MALIBU DREAM COCKTAIL

### Ingrediënten

- 35ml Framboos vodka
- 15ml Malibu
- 50ml Ananassap
- 15ml Framboos puree
- 15ml Limoensap
- Snufje Suiker

### Hoe maak je dit?

- 1 Meng alle ingrediënten in een cocktail shaker met ijs. (Je kunt een karaf gebruiken als je geen cocktail shaker hebt!)
- 2 Doe ijs in een door jou gekozen glas en giet je cocktail mengsel erin. Garneer met een framboos en een limoenschijfje en geniet van deze verfrissende cocktail in het zonnetje!

*Doe-Het-Zelf:*

# POPPENHUIS DECOREREN



Op zoek naar een zomervakantieactiviteit om de kleintjes te vermaken? Waarom deel je je liefde voor interieur niet met de kinderen, met deze gemakkelijke Barbiehuis transformatie tutorial!

Tijd om binnenhuisarchitect te spelen en hun favoriete barbie is de klant - je kunt zelfs samen wat voorbereiding doen door een moodboard te maken.

Deel je creaties met ons en gebruik de hashtags...

*#grahamandbrown #lovinghome*

## *Dit heb je nodig:*

- Een houten barbiehuis (*vaak kan je ze tweedehands kopen!*)
- G&B Testerpotjes
- Verf kwasten
- Schilders tape

**1.** Kies een selectie van roze Graham & Brown testerpotjes.

Tip: Als je restjes roze verf hebt, gebruik deze dan!



**2.** Kies een basiskleur. We raden de kleurtint Pink Robin aan voor de perfecte Barbiecore roze kleur. Verf vervolgens 2 lagen van de verf op het barbiehuis.

**3.** Gebruik een kleinere kwast of schilders tape voor een strakke afwerking. Laat vervolgens het barbiehuis 1 à 2 uur drogen. Je droom barbiehuis is helemaal klaar voor haar nieuwe inwoners!



# DECORATIE PLAYLIST

*Juli/Augustus*

- Toy* NETTA
- Barbie Girl* AQUA
- California Gurls* KATY PERRY
- Malibu* KIM PETRAS
- Cool for the Summer* DEMI LOVATO
- August* TAYLOR SWIFT
- Peaches* JUSTIN BIEBER
- Watermelon Sugar* HARRY STYLES
- Plastic Hearts* MILEY CYRUS
- Hotel California* THE EAGLES



OPEN DE SPOTIFY APP EN TIK OP ZOEKEN,  
TIK OP HET CAMERAPICTOGRAMMETJE EN  
SCAN DE CODE HIERBOVEN



@that\_berry\_house

UTOPIA VERF



@coloursofnumberone

ICON & HAWAII VERF



@sarahjayne\_garman

ALOHA ZIJDEGLANSLAK VOOR BUITEN



@franiandpani

COPPICE FORREST BEHANG



@thesmithinterior

COPPICE FORREST BEHANG



@unamattinastudio

BORNEO MIDNIGHT BEHANG



@theforteastvillage

PALAIS NAVY BEHANG

# HOUD VAN *je huis*

Tag ons, plaats en review en word deel van onze Loving Home familie

#grahamandbrown #lovinghome



