

*Loving*

MAART APRIL 2023 • *Uitgave 30*

# HOME

*In de schijnwerpers*

## BOBBI

Een eigentijds midroze kleur die ons laat wegdromen naar de lente.

*Welkom bij de familie*

## CLARISSA HULSE

De beroemde textielontwerpster lanceert haar kenmerkende designs in een nieuwe behangcollectie.

*Hallo*


# SCHOONHEID

*Het jaar is in volle gang en het is tijd om onze prachtige nieuwe collecties te bewonderen.*





WALLFLOWER DUSK *perfect gecombineerd met* TIAMAT *en* ADORN MARINE GORDIJNEN



## Trend TALK

*“Nu het weer eerder licht wordt is het verfrissend om weer met heldere kleurpaletten te werken ...”*

JAMES / BRAND MANAGER

**H**allo gorgeous! We hebben het natuurlijk over ons prachtige nieuwe behang en textiel! We hebben meer dan 60 fantastische, nieuwe, en luxe behangsoorten die allemaal wachten op een liefdevol thuis. Met zoveel om over te praten hebben we een aantal van onze favorieten in deze uitgave in de schijnwerpers gezet. Ga naar [grahambrown.com](http://grahambrown.com) om de volledige collectie te zien.

Nu het weer eerder licht wordt zijn de heldere kleurpaletten verfrissend om te zien in onze nieuwe collecties; waaronder prachtige saliegroene tinten, felle tinten van moerbeï en roze en de geliefde lichtere blauwtinten. Na een

lange, harde winter zijn deze verfrissende kleuren meer dan welkom!

We hebben ook geweldig nieuws! Met trots verwelkomen wij de bekende textielontwerpster Clarissa Hulse in de Graham & Brown familie. Haar designs hebben een frisse uitstraling; we zijn echt enthousiast over deze samenwerking.

In deze uitgave van Loving Home zit ook een Doe-Het-Zelf tutorial voor het maken van een paasmandje met bloemen waarbij je gebruik kunt maken van je verfrestanten. Hier fris je je bloemstukken helemaal mee op!

Ook hebben we weer een nieuw recept toegevoegd, dus bak wat lekkers met Pasen!



*In deze*  
**UITGAVE**

TREND TALK	3
HALLO SCHOONHEID - <i>Nieuw!</i>	6
<i>Shop de Look</i>	10
<i>In de schijnwerpers: BOBBI</i>	16
CLARISSA HULSE - <i>Nieuw!</i>	18
<i>Doe-Het-Zelf: PAASMANDJES</i>	24
HET BELANG VAN SAMPLES	26
RECEPT VOOR LIEFDE	28
DECORATIE PLAYLIST	30
HOUD VAN JE HUIS	31



VIXEN VERF  
HOUSE AND LIFESTYLE MAGAZINE

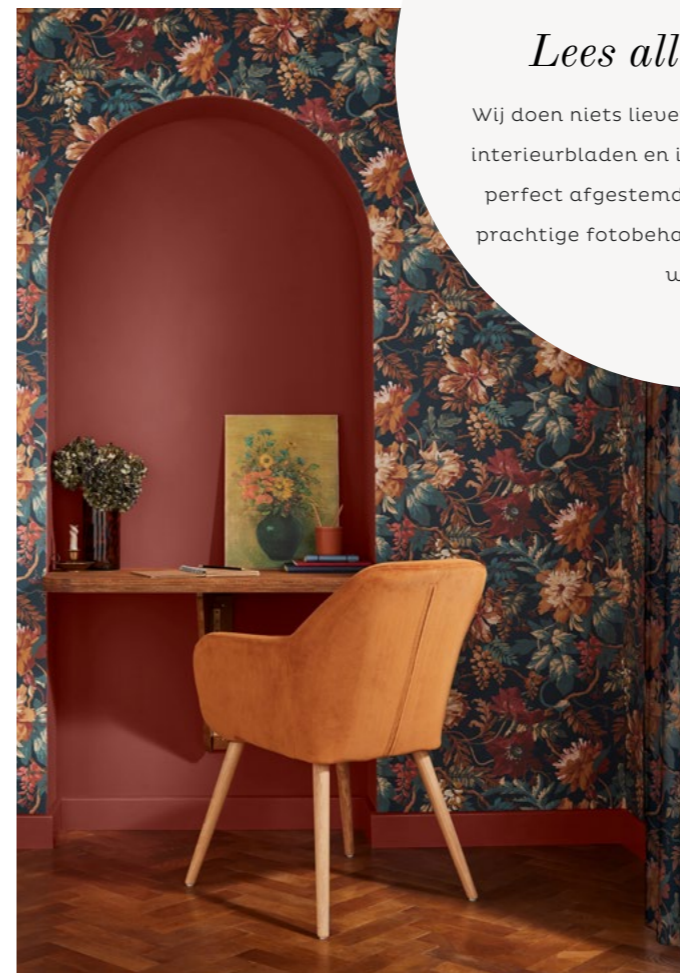


*In de Media*

FLORENZIA DUSK BEHANG  
YOUR HOME MAGAZINE



CONGO NIGHTFALL FOTOBEBANG OP MAAT GEMAAKT  
WOONMAGAZINE.NL



FLORENZIA DUSK BEHANG  
YOUR HOME MAGAZINE



GRIZEDALE GREEN FOTOBEBANG OP MAAT GEMAAKT  
THE TIMES (UK)

**IN DE MEDIA**  
*Lees alles over ons!*  
Wij doen niets liever dan bladeren in de beste interieurbladen en inspiratie opdoen! Van ons perfect afgestemde behang en verf tot ons prachtige fotobehang, we hebben voor ieder wat wils!



# *Hallo* SCHOOONHEID

De lente gaat beginnen - het is tijd om de langere dagen, minder warme jassen en groenere landschappen te verwelkomen. Nu we uit onze wintercoons komen is het de perfecte tijd om onze huizen op te frissen om onze luchtigere stemming te weerspiegelen.

Ontdek onze prachtige nieuwe collecties! Of je nu wakker wilt worden met een prachtige bloeiende weide op de wand waarmee je je dag goed begint of wat aandacht wilt geven aan je thuishantoor om je de hele dag geconcentreerd te houden. Onze nieuwste kleurenpaletten en patronen hebben voor ieder wat wils.



Het luxe en chique Amherst's Garden ontwerp is toonaangevend en geïnspireerd op de majestueuze fazant Lady Amherst die ooit rondliep in de statigste Engelse tuinen. Het ontwerp is verkrijgbaar als raamdecoratie of op een micia-behang dat de lentetijd precies goed weergeeft. Kies uit de ingetogen tinten Mulberry en Sage, of waag je aan de warmere opties zoals Teal en Bronze; elke kleur heeft vier perfect te combineren verfkleuren voor een compleet interieur.

"Het Greenskeeper ontwerp illustreert een uniek rasterpatroon dat een subtiele hint geeft naar de verstregelde architectuur en ons meeneemt op een eindeloze reis," legt James Greenwood, Interior Expert bij Graham & Brown, uit. "De herhaling van de geometrie in het ontwerp zorgt voor rust en nodigt uit tot creativiteit. Ik zou aanraden dit ontwerp te gebruiken in een kantoorruimte; het ontspannende ontwerp zal voor innovatieve gedachten en originaliteit zorgen."

De Wallflower-collectie is het perfecte ontwerp om de lente te verwelkomen. Dit ontwerp omvat kleurpaletten die doen denken aan elke fase van de dag. De Day kleurstelling heeft zachtere tinten op een saliegroene achtergrond, wat perfect is voor de beginnende optimist. Daarentegen heeft de Night Garden een kleurstelling die knalt tegen de zwarte achtergrond voor maximaal nachtelijk escapisme. Stijl uw keuze met perfect bij elkaar passende decoraties en verfkleuren.



**WALLFLOWER NIGHT GARDEN**



**AMHERST'S GARDEN TEAL** perfect gecombineerd met *BETTY VERF* and *ETHEREAL AQUA GORDIJNEN*





**BEHANG**

*Amherst's Garden Mulberry*  
grahambrown.com

Amherst's Garden Mulberry wallpaper, perfect for adding warmth to the home. Set in a calming dusky mauve colourway, this floral design is complimented by light and dark shades of grey.



*Spiced Mulberry*  
grahambrown.com

**VERF**

*Pisa & Spiced Mulberry*  
grahambrown.com



*Pisa*

grahambrown.com

**VLOEREN**

*Oxford Herringbone Golden Smoked Oak*  
directwoodflooring.co.uk



**ORNAMENT**

*Mbala Brass Candlestick*  
in Antique Black  
fab-home.co.uk



**PLANT**

*Epipremnum Aureum - Golden Pothos*  
horticulture.com



**ORNAMENT**

*Buddha Head*  
tkmaxx.com



**ORNAMENT**

*Tribal Vase Medio*  
nordicnest.com



**ORNAMENT**

*Rhea Deco Black Metal*  
fab-home.co.uk







#### TAFEL

*Boho 828 Rug*  
madeindesign.com



#### BEHANG

*Greenskeeper Geo Ink*  
grahambrown.com

#### KUSSEN

*Rope Cushion Cover 50x50cm*  
nordicnest.com



#### LAMP

*White Cyrus Ceramic Lamp*  
madeindesign.com



Als je je huis dit voorjaar wilt opfrissen, zoek dan niet verder. Ontworpen in rustgevende blauwe en witte tinten biedt Greenskeeper Geo ink een nieuwe kijk op geometrisch behang.

Ideaal om licht in een kamer te brengen. Dit ontwerp is mooi te combineren met de verf Tiamat, een werkelijk unieke tint die perfect past bij een donkere, groenblauwe inrichting.

#### VLOERKLEED

*Boho 828 Rug*  
dunelm.com







**BEHANG**

*Wallflower Day*  
grahambrown.com



**VERLICHTING**

*Soria Flex Fitting*  
Dunelm.com

Wallflower Day brengt licht in elke kamer van het huis en illustreert een typisch lentetafereel. De trendy saliegroene achtergrond met vleugjes van pastel roze en geel zorgen voor speelse kleuren met een rustgevende ondertoon.

Om de narciskleurige geeltint door de hele kamer te verspreiden hebben we dit dessin gestyled met onze Wallace Sunshine gordijnen.

**BEDFRAME**

*Anyday Bonn Upholstered Bed Frame, King Size, Saga Grey*  
johnlewis.com



**KUSSEN**

*Dusky Green Opulence Cushion*  
grahambrown.com



**GORDIJNEN**

*Wallace Sunshine*  
grahambrown.com



**VLOERKLEED**

*Chantico Moroccan Lattice Grey Shag Rug*  
wellwoven.com

**KLEED**

*Herringbone Tasselled Recycled Cotton Throw Ochre*  
idealtextiles.co.uk



*Whirl*  
grahambrown.com

**VERF**

*Whirl & Bobbi*  
grahambrown.com



*Bobbi*  
grahambrown.com





IN DE  
*Schijnwerpers*

B O B

B I .

**A**ls je op zoek bent naar de perfecte midroze tint, zoek dan niet verder en kies voor onze sublieme lentekleur Bobbi. Deze kleur is helder en gewaagd, maar toch vol met intensiteit.

Wij zijn dol op deze kleur – vooral wanneer toegepast op de voordeur om een wauw-factor toe te voegen aan je entree. Ook kun je deze kleur combineren met een bijpassend behang voor een prachtig interieur.

Probeer ons Tigerlilly Sky ontwerp om even te ontsnappen van het dagelijks leven of combineer dit dessin met ons nieuwe Wallflower Day ontwerp – beschikbaar als behang, gordijnen en jaloezieën – om de lentetijd te omarmen.

Ben je gek op kleur, maar nog niet toe aan patronen in huis? Dat is geen probleem! Onze Wallace Peach gordijnen en jaloezieën zijn perfect voor een effen combinatie.



**BEHANG**  
*Tigerlilly Sky*  
grahambrown.com

**VERF**  
*Whirl and Bobbi*  
grahambrown.com



**KUSSEN**  
*Dusky Pink Luxe*  
grahambrown.com



**STOFFEN**  
*Wallflower Day*  
grahambrown.com



**STOFFEN**  
*Wallace Peach*  
grahambrown.com



**ZIJDEGLANSLAK VOOR BUITEN**  
*Bobbi*  
grahambrown.com





*We verwelkomen*

# CLARISSA HULSE

*in de Graham & Brown familie*

DE LUXUEUZE BEHANGCOLLECTIE VAN ONTWERPSTER CLARISSA HULSE LAAT  
JE WANEN IN HET MAGISCHE WILTSHIRE LANDSCHAP – EEN PLEK WAAR WILDE  
BLOEMEN EN BLOEMKNOPPEN STRALEN TEGEN EEN HELDERE, OPEN LUCHT.

Deze collectie is het resultaat van meer dan twintig jaar met de hand gemaakte botanische ontwerpen. De ontwerpen staan voor een viering van de tijdloze schoonheid van de natuurlijke wereld.

Elk blaadje, stengel, knop en bloempje heeft Clarissa zelf verzameld en gefotografeerd in haar studio in Londen.


Omdat Clarissa bekend staat om haar expressieve gebruik van kleur zijn de vier kleurpaletten van deze collectie – Morning Dew, Golden hour, Dusky skies en Midnight garden – zorgvuldig gekozen om meer dan alleen een kleurschema te creëren.

De ombre tinten creëren een sfeer die elke kamer opfleurt en omtouert.



**SUMMER BORDER RAINBOW** *perfect gecombineerd met* **BOTANICO**





WILLOWHERB SPRING FOTOBEBANG OP MAAT GEMAAKT *perfect gecombineerd met* CAPULET





**WILD CHERVIL KINGFISHER & GOLD** *perfect gecombineerd met MAJESTIC*



Nu meer dan ooit beginnen we ons te realiseren hoe belangrijk de natuur is en hoe kostbaar elke boom en plant is. Mijn doel met deze collectie is het delen van mijn eeuwige verwondering over de natuur, en om iets van die schoonheid en dat gevoel in huis te halen. Ik hoop dat het u ook vreugde brengt.



DOE-HET-ZELF: ...

# PAASMANDJE

## WAT HEB JE NODIG?

- Een rieten hangmand
- Verfwasten
- 2-3 G&B Zijdeglanslak verven voor Buiten
- Seizoensgebonden planten
- Potgrond



## 1 STAP ONE

Breng 2 lagen van de Zijdeglanslak verf voor Buiten aan op de mand als de basis.

**TIP:** Hang de mand op om te drogen!



## 2 STAP TWO

Wees creatief!  
Gebruik een contrasterende verfkleur voor een speels ontwerp. Zet de mand vervolgens opzij om te laten drogen.

**TIP:** Gebruik een kleinere verfwast voor een beter resultaat.



## 3 STAP THREE

Vul ten slotte  $\frac{3}{4}$  van het mandje met potgrond. Gebruik je handen om kuiltjes te maken om de plantjes in te doen.

**TIP:** Zorg ervoor dat er ruimte zit tussen de plantjes zodat ze optimaal kunnen groeien!



# Laten we elkaar EERST LEREN kennen ...

*De echte reden waarom je de sample fase van je volgende project niet moet over slaan*

**H**et is ons allemaal wel eens overkomen, verliefd geworden op een behang of verf en er gelijk mee aan de slag gegaan, om vervolgens de kriebels te krijgen als het op de muren zit. Daarom raden we altijd aan om producten te testen voordat je tot aankoop overgaat. Een beetje geld uitgeven om het producten uit te proberen met een sample kan je op lange termijn veel geld besparen.

Er komt meer bij kijken dan alleen de verf, behang of raamdecoratie op de muur aanbrengen, dus hebben we een aantal aanbevelingen om ervoor te zorgen dat je de juiste beslissingen neemt als het gaat over het inrichten van je kamer.

**Neem geen overhaaste beslissing.** Verplaats het staaltje door de gehele kamer, of schilder kleine stukjes in de kamer als je een testerpotje hebt gekocht. Kleur kan namelijk veranderen en zelfs afhangen van waar het licht vandaan komt. Neem op verschillende momenten van de dag een kijkje naar

de verf. Omdat het natuurlijke licht beweegt kan het een effect hebben op hoe het oog de kleur waarneemt, helemaal wanneer het donker begint te worden en er kunstlicht in de kamer gebruikt wordt.

**Kun je niet kiezen?** Ogen kunnen gemakkelijk overweldigd raken. Je zult een kleur anders waarnemen afhankelijk van welke kleur ernaast staat. Zorg ervoor dat je de kleur alleenstaand opneemt om er zeker van te zijn dat je geest geen trucjes uithaalt!

De kleurentheorie geldt hetzelfde voor behang, maar heeft nog iets extra's om over na te denken! Als je van plan bent om een ander behang op je wand te plakken maar de kleurtint op de andere wanden hetzelfde te houden, is dit je kans om te kijken of deze tint nog wel werkt. Bestel een behangstaal en houdt deze naast de andere wand. Met deze staal kun je gelijk de structuur van het behang zien.

Dus bestel snel je samples om te beginnen met je volgende project!



*De HOPWOOD COTTAGE collectie met perfect te combineren verfkleuren*



## Recept voor PAASKOEKJES

### Ingrediënten ~ 8 koekjes

100g lichtbruine suiker

75g normale suiker

125g ongezouten boter, kamertemperatuur

1 theelepel vanille extract

1 ei

2 theelepels bakpoeder

1 theelepel zout

200g gehakte met suiker omhulde

chocolade-eieren

50g met suiker omhulde chocolade-eieren voor decoratie

- 1 Klop de lichtbruine suiker, witte suiker en boter in een grote kom tot het volledig gemengd is. Voeg dan het ei en de vanille-extract toe. Klop dit tot een gladde massa.
- 2 Voeg de bloem, het bakpoeder en het zout toe en kneedt tot er een deeg ontstaat.
- 3 Voeg de gehakte met suiker omhulde chocolade-eieren of chocoladestukjes toe en verdeel ze gelijkmatig door het deeg.
- 4 Vorm van het deeg 8 even grote ballen en laat het deeg ongeveer 30 minuten staan in de koelkast.
- 5 Terwijl het deeg in de koelkast staat, verwarm je de oven voor op 200C/180C hete lucht en leg je een bakpapier op de bakplaat.
- 6 Haal het deeg uit de koelkast en bak gedurende 13 minuten. Decoreer de koekjes met de met suiker bedekte chocolade-eieren en laat de koekjes nog 30 minuten afkoelen voordat je ze eet.



## Recept voor WARME CHOCOLADEMELK MET EEN KICK

### Ingrediënten

200ml melk

1 koffielepel cacao poeder

50ml Baileys (optioneel)

Je favoriete chocolade snacks

- 1 Verwarm melk in een pannetje totdat het kookt en schenk dit in een mok.
- 2 Voeg hier de cacao poeder en eventueel de Baileys aan toe en roer dit goed door.
- 3 Garneer met je favoriete chocolade snacks. Probeer er wat paaseieren overheen te raspen.

*Vind je ons tafelkleed leuk? Ontdek onze nieuwe collecties gordijnen & jaloezieën.*



## DECORATIE PLAYLIST

*Maart / April*

*Hung Up* MADONNA

*Flowers* MILEY CYRUS

*I'm Good (Blue)* BEBE REXHA  
FT. DAVID GUETTA

*First Class* JACK HARLOW

*Break My Soul* BEYONCÉ

*Used To Know Me* CHARLI XCX

*Wicked Games* PARRA FOR CUVA  
FT. ANNA NAKLAB

*Beggin'* MADCON

*Pump It* BLACK EYED PEAS

*Crazy In Love* BEYONCÉ



OPEN DE SPOTIFY APP EN TIK OP ZOEKEN,  
TIK OP HET CAMERAPICTOGRAMMETJE  
EN SCAN DE CODE HIERBOVEN



@milkcrateshuffle

SKETCH FOREST FOTOBEGANG OP MAAT GEMAAKT



@housenumber6\_

PARADISE JUNGLE FOTOBEGANG OP MAAT GEMAAKT




@henry.andhome

TARTAN VERF




@lauriecansfield

BRAZIL VERF



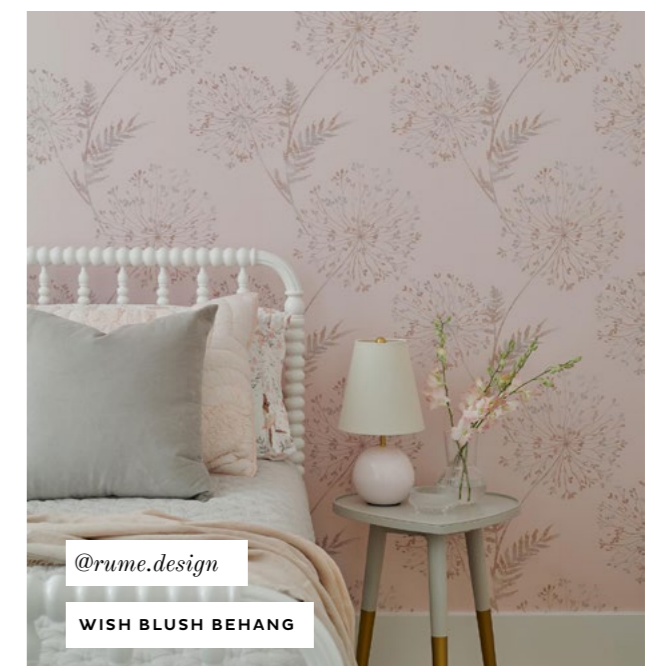
@welcome\_to\_no.1

ADELINE VERF



@jessicadaines

TAUPE VERF



@rume.design

WISH BLUSH BEHANG

## HOUD VAN *je huis*

Tag ons, plaats en review en word deel van onze Loving Home familie

#grahamandbrown #lovinghome



