

FOGLIO ILLUSTRATIVO

Foglio illustrativo: informazioni per l'utilizzatore
STELARA 45 mg soluzione iniettabile in siringa preriempita

Legga attentamente questo foglio prima di usare questo medicinale perché contiene importanti informazioni per lei.

Questo foglio è stato scritto per le persone che prendono questo medicinale. Se lei è il genitore o la persona che si prende cura di un bambino a cui deve essere somministrato Stelara, legga attentamente queste informazioni prima della somministrazione.

- Conservi questo foglio. Potrebbe aver bisogno di leggerlo di nuovo.
- Se ha qualsiasi dubbio, si rivolga al medico o al farmacista.
- Questo medicinale è stato prescritto soltanto per lei. Non lo dia ad altre persone, anche se i sintomi della malattia sono uguali ai suoi, perché potrebbe essere pericoloso.
- Se si manifesta un qualsiasi effetto indesiderato, compresi quelli non elencati in questo foglio, si rivolga al medico o al farmacista. Vedere paragrafo 4.

Contenuto di questo foglio

1. Cos'è Stelara e a cosa serve
2. Cosa deve sapere prima di usare Stelara
3. Come usare Stelara
4. Possibili effetti indesiderati
5. Come conservare Stelara
6. Contenuto della confezione e altre informazioni

1. Cos'è Stelara e a cosa serve

Cos'è Stelara

Stelara contiene il principio attivo “ustekinumab”, un anticorpo monoclonale.

Gli anticorpi monoclonali sono proteine che riconoscono e legano determinate proteine specifiche presenti nell'organismo.

Stelara appartiene ad un gruppo di medicinali chiamati “immunosoppressori”. Questi medicinali riducono in parte l'attività del sistema immunitario.

A cosa serve Stelara

Stelara è usato per trattare le seguenti malattie infiammatorie:

- psoriasi a placche (negli adulti e nei bambini a partire dai 6 anni)
- artrite psoriasica (negli adulti)
- malattia di Crohn da moderata a grave negli adulti e nei bambini di almeno 40 kg di peso
- colite ulcerosa da moderata a grave negli adulti

Psoriasi a placche

La psoriasi a placche è una condizione della pelle che causa infiammazione della pelle e delle unghie. Stelara ridurrà l'infiammazione e altri segni della malattia.

Stelara è usato negli adulti con psoriasi a placche da moderata a grave, che non possono usare ciclosporina, metotrexato o la fototerapia, o nei quali questi trattamenti non funzionano.

Stelara è usato nei bambini e negli adolescenti a partire dai 6 anni con psoriasi a placche da moderata a grave, che non possono tollerare la fototerapia o altre terapie sistemiche o quando questi trattamenti non hanno funzionato.

Artrite psoriasica

L'artrite psoriasica è una malattia infiammatoria delle articolazioni, di solito accompagnata dalla psoriasi. Se ha una artrite psoriasica attiva lei sarà prima trattato con altri medicinali. Se non dovesse rispondere in maniera adeguata a questi medicinali, potrà prendere Stelara per:

- ridurre i segni ed i sintomi della malattia.

- migliorare la funzionalità fisica.
- rallentare il danno alle articolazioni.

Malattia di Crohn

La malattia di Crohn è una malattia infiammatoria dell'intestino. Se ha la malattia di Crohn sarà trattato prima con altri farmaci. Se non risponde sufficientemente bene o è intollerante a questi medicinali, le potrà essere somministrato Stelara per ridurre i segni e i sintomi della sua malattia.

Colite ulcerosa

La colite ulcerosa è una malattia infiammatoria dell'intestino. Se soffre di colite ulcerosa, sarà trattato prima con altri medicinali. Se non risponde sufficientemente bene o è intollerante a questi medicinali, le potrà essere somministrato Stelara per ridurre i segni e i sintomi della sua malattia.

2. Cosa deve sapere prima di usare Stelara

Non usi Stelara

- **Se è allergico a ustekinumab** o ad uno qualsiasi degli altri componenti di questo medicinale (elencati nel successivo paragrafo 6).
- **Se è affetto da un'infezione attiva** che il medico ritiene importante.

Se non è sicuro che una delle condizioni sopra riportate si riferisca a lei, ne parli con il medico o il farmacista, prima di usare Stelara.

Avvertenze e precauzioni

Si rivolga al medico o al farmacista prima di usare Stelara. Il medico controllerà il suo stato di salute prima di ogni trattamento. Si assicuri di informare il medico, prima di ogni trattamento, in merito alle malattie da cui è affetto. Inoltre, informi il medico anche se è stato a contatto di recente con persone che avrebbero potuto avere la tubercolosi. Il medico la visiterà ed effettuerà degli esami per la tubercolosi, prima di somministrarle Stelara. Se il medico ritiene che è a rischio tubercolosi è possibile che le somministri dei medicinali per curare la tubercolosi.

Attenzione agli effetti indesiderati gravi

Stelara può causare gravi effetti indesiderati, incluse reazioni allergiche ed infezioni. Deve prestare attenzione a determinati segni della malattia mentre assume Stelara. Vedere "Effetti indesiderati gravi" al paragrafo 4 per una lista completa di questi effetti indesiderati.

Prima di usare Stelara contatti il medico

- **Se ha mai avuto una reazione allergica** a Stelara. Chieda al medico se non è sicuro.
- **Se ha mai avuto un qualsiasi tipo di cancro** – questo perché gli immunosoppressori come Stelara indeboliscono in parte il sistema immunitario. Questo può aumentare il rischio di cancro.
- **Se è stato trattato per la psoriasi con altri medicinali biologici (un prodotto medicinale proveniente da una fonte biologica e solitamente somministrato mediante iniezione)** – il rischio di cancro può essere più elevato.
- **Se ha o ha avuto una recente infezione.**
- **Se ha mai avuto una qualsiasi lesione nuova o modificata** entro l'area della psoriasi o sulla pelle normale.
- **Se ha mai avuto una reazione allergica al lattice o all'iniezione di Stelara** – il contenitore di questo prodotto medicinale contiene lattice, il quale può causare gravi reazioni allergiche in persone che sono sensibili al lattice. Vedere "Attenzione agli effetti indesiderati gravi" nel paragrafo 4 per i segni di una reazione allergica.
- **Se sta assumendo un qualsiasi altro tipo di trattamento per la psoriasi e/o artrite psoriasica** – come un altro immunosoppressore o la fototerapia (quando il corpo è trattato con un tipo di luce ultravioletta (UV)). Anche questi trattamenti possono ridurre in parte l'attività del sistema immunitario. L'uso contemporaneo di queste terapie con Stelara non è stato studiato. Tuttavia è possibile che possa aumentare la possibilità di patologie correlate ad un indebolimento del sistema immunitario.
- **Se sta usando o ha mai usato iniezioni per il trattamento delle allergie** – non è noto se

Stelara può avere un effetto su di esse.

- **Se ha un'età uguale o maggiore ai 65 anni** – può avere una maggiore probabilità di contrarre infezioni.

Se non è sicuro che una delle condizioni citate in precedenza possa riguardarla, ne parli con il medico o il farmacista prima di sottoporsi a un trattamento con Stelara.

Durante il trattamento con ustekinumab alcuni pazienti hanno manifestato reazioni simili al lupus, incluso lupus cutaneo o sindrome simile a lupus (sindrome simil-lupoide). Consulti immediatamente il medico se manifesta un'eruzione cutanea rossa, in rilievo e squamosa, talvolta con un margine più scuro, in aree della pelle esposte al sole o in presenza di dolore articolare.

Attacco cardiaco e ictus

In uno studio su pazienti affetti da psoriasi trattati con Stelara sono stati osservati attacco cardiaco e ictus. Il medico controllerà regolarmente i fattori di rischio per le malattie cardiache e l'ictus per assicurarsi che siano trattati in modo appropriato. Si rivolga immediatamente a un medico se sviluppa dolore toracico, debolezza o una sensazione anomala su un lato del corpo, flaccidità del volto, o anomalie del linguaggio o della vista.

Bambini e adolescenti

Stelara non è raccomandato per il trattamento di bambini con psoriasi di età inferiore ai 6 anni, di bambini con malattia di Crohn di peso inferiore a 40 kg o per il trattamento di bambini di età inferiore ai 18 anni con artrite psoriasica o colite ulcerosa perché non è stato studiato in questa fascia di età.

Altri medicinali, vaccini e Stelara

Informi il medico o il farmacista:

- se sta assumendo, ha recentemente assunto oppure potrebbe assumere qualsiasi altro medicinale
- se recentemente si è fatto vaccinare o sta per essere vaccinato. Alcuni tipi di vaccini (vaccini vivi) non devono essere somministrati mentre sta usando Stelara.
- se ha ricevuto Stelara durante la gravidanza, informi il pediatra del/la suo/a bambino/a del trattamento con Stelara prima che il/la suo/a bambino/a riceva qualsiasi vaccino, inclusi vaccini vivi come il vaccino BCG (usato per la prevenzione della tubercolosi). Se ha ricevuto Stelara durante la gravidanza, i vaccini vivi non sono raccomandati per il/la suo/a bambino/a nei primi dodici mesi dopo la nascita, a meno che il pediatra del/la suo/a bambino/a non raccomandi altrimenti.

Gravidanza e allattamento

- Se è in corso una gravidanza, se sospetta o sta pianificando una gravidanza, chiedi consiglio al medico prima di prendere questo medicinale.
- Nei neonati esposti a Stelara nell'utero non è stato osservato un rischio maggiore di difetti congeniti. Tuttavia, vi è una limitata esperienza con Stelara nelle donne in gravidanza. Pertanto, è preferibile evitare l'uso di Stelara in gravidanza.
- Se è in età fertile, è consigliabile evitare di iniziare una gravidanza; deve usare un adeguato metodo contraccettivo durante l'uso di Stelara e per almeno 15 settimane dopo la sospensione del trattamento con Stelara.
- Stelara può raggiungere il nascituro attraverso la placenta. Se ha ricevuto Stelara durante la gravidanza, il/la suo/a bambino/a potrebbe avere un rischio maggiore di contrarre un'infezione.
- Se ha ricevuto Stelara durante la gravidanza, è importante che ne informi il pediatra e gli altri operatori sanitari prima che il/la suo/a bambino/a riceva qualsiasi vaccino. Se ha ricevuto Stelara durante la gravidanza, i vaccini vivi come il vaccino BCG (usato per la prevenzione della tubercolosi) non sono raccomandati per il/la suo/a bambino/a nei primi dodici mesi dopo la nascita, a meno che il pediatra non raccomandi altrimenti.
- Ustekinumab può essere escreto nel latte materno in quantità molto ridotte. Se sta allattando con latte materno o se prevede di allattare chiedi consiglio al medico. Lei e il medico deciderete se deve allattare o utilizzare Stelara. Non può fare entrambe le cose.

Guida di veicoli e utilizzo di macchinari

Stelara non altera o altera in modo trascurabile la capacità di guidare veicoli o di usare macchinari.

Stelara contiene polisorbato 80

STELARA contiene 0,02 mg di polisorbato 80 (E433) per ogni dose, equivalente a 0,04 mg/mL. I polisorbati possono provocare reazioni allergiche. Informi il medico se lei ha una qualsiasi allergia nota.

3. Come usare Stelara

Stelara è destinato per l'uso sotto la guida e supervisione di un medico con esperienza nel trattamento delle condizioni per cui è indicato Stelara.

Usi questo medicinale seguendo sempre esattamente le istruzioni del medico. Se ha dubbi, consulti il medico. Discuta con il medico quando dovrà sottoporsi alle iniezioni e alle successive visite di controllo.

Quanto Stelara viene somministrato

Sarà il medico a decidere di quanto Stelara ha bisogno e per quanto tempo.

Adulti a partire dai 18 anni

Psoriasi e artrite psoriasica

- La dose iniziale raccomandata è 45 mg di Stelara. I pazienti con un peso maggiore di 100 chilogrammi (kg) possono iniziare con una dose di 90 mg invece di 45 mg.
- 4 settimane dopo la dose iniziale, assumerà la dose successiva per poi proseguire ogni 12 settimane. Le dosi successive sono solitamente le stesse della dose iniziale.

Malattia di Crohn o colite ulcerosa

- Durante il trattamento, la prima dose di circa 6 mg/kg di Stelara viene somministrata dal medico mediante una flebo in vena fatta nel braccio (infusione endovenosa). 8 settimane dopo la dose iniziale, riceverà la dose successiva di 90 mg di Stelara per poi proseguire ogni 12 settimane con un'iniezione sotto la pelle (via sottocutanea).
- In alcuni pazienti, dopo la prima iniezione sottocute, la dose di 90 mg di Stelara può essere somministrata ogni 8 settimane. Il medico deciderà quando occorrerà somministrare la dose successiva.

Bambini e adolescenti a partire dai 6 anni

Psoriasi

- Il medico calcolerà la dose giusta, incluso la quantità (volume) di Stelara che deve essere iniettata per garantire la somministrazione della dose corretta. La dose corretta dipenderà dal peso corporeo del bambino al momento della somministrazione di ogni dose.
- È disponibile un flaconcino da 45 mg qualora necessitasse di una dose inferiore ai 45 mg.
- Se il peso corporeo è inferiore ai 60 kg, la dose raccomandata è di 0,75 mg di Stelara per kg di peso corporeo.
- Se il peso corporeo è compreso tra 60 kg e 100 kg, la dose raccomandata è di 45 mg di Stelara.
- Se il peso supera i 100 kg, la dose raccomandata è di 90 mg di Stelara.
- 4 settimane dopo la dose iniziale, dovrà ricevere la dose successiva per poi proseguire ogni 12 settimane.

Bambini di almeno 40 kg di peso

Malattia di Crohn

- Durante il trattamento, la prima dose di circa 6 mg/kg di Stelara viene somministrata dal medico mediante una flebo in vena fatta nel braccio (infusione endovenosa). 8 settimane dopo la dose iniziale, riceverà la dose successiva di 90 mg di Stelara per poi proseguire ogni 12 settimane con un'iniezione sotto la pelle (via sottocutanea).
- In alcuni pazienti, dopo la prima iniezione sottocute, la dose di 90 mg di Stelara può essere somministrata ogni 8 settimane. Il medico deciderà quando occorrerà somministrare la dose successiva.

Come viene somministrato Stelara

Stelara è somministrato mediante un'iniezione sottocute ("per via sottocutanea").

All'inizio del trattamento, il personale medico o infermieristico può iniettarle Stelara.

- Tuttavia, lei e il medico potete decidere se può iniettarsi Stelara da solo. In questo caso, le verrà insegnato come iniettarsi Stelara da solo.
- Per le istruzioni su come iniettare Stelara, vedere "Istruzioni per la somministrazione" alla fine di questo foglio illustrativo.

Informi il medico nel caso in cui abbia eventuali domande sull'iniezione da praticare da solo.

Se usa più Stelara di quanto deve

Se ha usato o ha ricevuto troppo Stelara, informi immediatamente il medico o il farmacista. Porti sempre la confezione esterna del medicinale con sé, anche se è vuota.

Se dimentica di usare Stelara

Se dimentica una dose, contatti il medico o il farmacista. Non prenda una dose doppia per compensare la dimenticanza della dose.

Se interrompe il trattamento con Stelara

Non è pericoloso interrompere l'impiego di Stelara. Tuttavia, se interrompe il trattamento i sintomi possono ripresentarsi.

Nel caso in cui abbia ulteriori domande sull'uso di questo medicinale, chieda al medico o al farmacista.

4. Possibili effetti indesiderati

Come tutti i medicinali, questo medicinale può causare effetti indesiderati sebbene non tutte le persone li manifestino.

Effetti indesiderati gravi

Alcuni pazienti possono presentare gravi effetti indesiderati che possono necessitare di un trattamento.

Reazioni allergiche – queste possono necessitare di un trattamento urgente, quindi contatti il medico o richieda assistenza medica di urgenza se nota uno dei seguenti segni.

- Reazioni allergiche gravi ("anafilassi") sono rare in pazienti che assumono Stelara (interessano fino a 1 paziente su 1 000). I segni includono:
 - difficoltà a respirare o a deglutire
 - bassa pressione sanguigna, che può causare capogiri o sensazione di testa leggera
 - gonfiore della faccia, delle labbra, della bocca o della gola.
- I segni comuni di una reazione allergica includono eruzione cutanea ed orticaria (interessano fino a 1 paziente su 100).

In rari casi sono state riportate reazioni polmonari allergiche e infiammazione polmonare in pazienti che ricevono ustekinumab. Informi immediatamente il medico se sviluppa sintomi come tosse, mancanza di respiro e febbre.

Se presenta una reazione allergica grave, il medico può decidere che lei non deve usare Stelara di nuovo.

Infezioni – queste possono necessitare di un trattamento urgente, quindi contatti subito il medico se nota uno dei seguenti segni.

- Le infezioni del naso e della gola e il raffreddore comune sono comuni (interessano fino a 1 paziente su 10).
- Le infezioni del torace sono non comuni (possono interessare fino ad 1 paziente su 100)
- L'infiammazione del tessuto sottocutaneo ('cellulite') è non comune (interessa fino a 1 paziente su 100).

- Herpes zoster (un tipo di eruzione cutanea dolorosa con vesciche) è non comune (interessa fino a 1 paziente su 100).

Stelara può diminuire la capacità di combattere le infezioni. Alcune infezioni possono diventare gravi e possono includere infezioni provocate da virus, funghi, batteri (inclusi quelli della tubercolosi) o parassiti, comprese infezioni che si verificano principalmente nelle persone con sistema immunitario indebolito (infezioni opportunistiche). In pazienti trattati con ustekinumab sono state segnalate infezioni opportunistiche del cervello (encefalite, meningite), dei polmoni e degli occhi.

Deve prestare attenzione ai segni di infezione mentre sta usando Stelara. Questi includono:

- febbre, sintomi simil influenzali, sudorazione notturna, perdita di peso
- sensazione di stanchezza o di fiato corto, tosse persistente
- caldo, pelle arrossata e dolente, o una eruzione cutanea dolorosa e con vesciche
- bruciore quando urina
- diarrea
- disturbo visivo o perdita della vista
- cefalea, rigidità del collo, sensibilità alla luce, nausea o confusione

Informi immediatamente il medico se nota uno qualsiasi di questi segni di infezione. Questi possono essere segni di infezioni come infezioni del torace, infezioni della cute, herpes zoster o infezioni opportunistiche che possono avere complicanze gravi. Si rivolga al medico se ha un qualsiasi tipo di infezione che persiste o continua a ripresentarsi. Il medico può decidere di interrompere Stelara fino a quando l'infezione non si risolve. Inoltre informi il medico se ha eventuali tagli o ferite aperte che possono infettarsi.

Desquamazione cutanea – aumento del rossore e desquamazione della cute su un'ampia superficie del corpo possono essere sintomi di psoriasi eritrodermica o dermatite esfoliativa, le quali sono gravi condizioni della pelle. Se nota uno di questi segni deve informare immediatamente il suo medico.

Altri effetti indesiderati

Effetti indesiderati comuni (interessano fino a 1 paziente su 10)

- Diarrea
- Nausea
- Vomito
- Sensazione di stanchezza
- Sensazione di capogiro
- Mal di testa
- Prurito
- Dolore alla schiena, muscolare o articolare
- Mal di gola
- Arrossamento e dolore nel sito dell'iniezione
- Sinusite

Effetti indesiderati non comuni (interessano fino a 1 paziente su 100)

- Infezione dentali
- Infezione micotica vaginale
- Depressione
- Naso chiuso o che cola
- Sanguinamento, lividi, rigidità, gonfiore e prurito nel punto in cui viene eseguita l'iniezione
- Sentirsi debole
- Palpebra cadente e rilassamento muscolare ad un lato del viso (“paralisi facciale” o “paralisi di Bell”), che solitamente è temporanea

- Un cambiamento della psoriasi con rossore e nuove bolle cutanee piccole, gialle o bianche, talvolta accompagnate da febbre (psoriasi pustolosa)
- Desquamazione della pelle (esfoliazione della pelle)
- Acne

Effetti indesiderati rari (interessano fino a 1 paziente su 1 000)

- Rossore e desquamazione della cute su un'ampia superficie del corpo, che possono essere pruriginosi o dolorosi (dermatite esfoliativa). Sintomi simili alcune volte si sviluppano come una naturale evoluzione nella tipologia dei sintomi della psoriasi (psoriasi eritrodermica)
- Infiammazione dei piccoli vasi sanguigni, che può portare a un'eruzione cutanea con piccoli bozzi rossi o viola, febbre o dolore articolare (vasculite)

Effetti indesiderati molto rari (interessano fino a 1 paziente su 10 000)

- Formazione di vesciche cutanee con possibile arrossamento, prurito e dolore (pemfigoide bolloso).
- Lupus cutaneo o sindrome simile al lupus (eruzione cutanea rossa, in rilievo e squamosa su aree della pelle esposte al sole, talvolta in presenza di dolore articolare).

Segnalazione degli effetti indesiderati

Se si manifesta un qualsiasi effetto indesiderato, compresi quelli non elencati in questo foglio, si rivolga al medico o al farmacista. Può inoltre segnalare gli effetti indesiderati direttamente tramite il sistema nazionale di segnalazione riportato all'indirizzo <https://www.aifa.gov.it/content/segnalazioni-reazioni-avverse>. Segnalando gli effetti indesiderati può contribuire a fornire maggiori informazioni sulla sicurezza di questo medicinale.

5. Come conservare Stelara

- Tenere questo medicinale fuori dalla vista e dalla portata dei bambini.
- Conservare in frigorifero (2°C - 8°C). Non congelare.
- Tenere la siringa preriempita nell'imballaggio esterno, per proteggere il medicinale dalla luce.
- Se necessario, le singole siringhe preriempite di Stelara possono anche essere conservate a temperatura ambiente fino a 30°C, per un unico periodo di massimo 30 giorni, nell'imballaggio esterno al fine di proteggerle dalla luce. Registrare la data in cui la siringa preriempita viene rimossa per la prima volta dal frigorifero e la data in cui va eliminata nello spazio previsto sulla confezione esterna. La data in cui va eliminata non deve superare la data di scadenza originale stampata sulla confezione. Una volta che una siringa è stata conservata a temperatura ambiente (fino a 30°C), non deve essere rimessa in frigorifero. Gettare la siringa se non utilizzata entro 30 giorni a temperatura ambiente o entro la data di scadenza originale, a seconda di quale è precedente.
- Non agitare le siringhe preriempite di Stelara. Lo scuotimento energico prolungato può danneggiare il medicinale.

Non usi questo medicinale

- Dopo la data di scadenza che è riportata sull'etichetta e sull'astuccio dopo EXP o Scad. La data di scadenza si riferisce all'ultimo giorno del mese.
- Se il liquido presenta un colore alterato, è opaco o se si vedono particelle estranee che galleggiano (vedere il paragrafo 6 "Descrizione dell'aspetto di Stelara e contenuto della confezione").
- Se sa o crede che il medicinale sia stato esposto a temperature estreme (ad esempio accidentalmente congelato o riscaldato).
- Se il prodotto è stato agitato energicamente.

Stelara è monouso. Il prodotto inutilizzato che resta nella siringa deve essere eliminato.

Non getti alcun medicinale nell'acqua di scarico e nei rifiuti domestici. Chieda al farmacista come eliminare i medicinali che non utilizza più. Questo aiuterà a proteggere l'ambiente.

6. ALTRE INFORMAZIONI

Cosa contiene Stelara

- Il principio attivo è ustekinumab. Ogni siringa preriempita contiene 45 mg di ustekinumab in 0,5 mL.
- Gli eccipienti sono: L-istidina, L-istidina monoidrocloridrato monoidrato, polisorbato 80 (E433), saccarosio, acqua per preparazioni iniettabili.

Descrizione dell'aspetto di Stelara e contenuto della confezione

Stelara è una soluzione per iniezione da limpida a leggermente opalescente (aspetto simile a quello della perla), da incolore a giallo chiaro. La soluzione può contenere qualche piccola particella traslucida o bianca di proteine. È fornito in una confezione di cartone contenente 1 dose unica, in siringa preriempita di vetro da 1 mL. Ogni siringa preriempita contiene una dose di ustekinumab 45 mg in 0,5 mL di soluzione per iniezione.

Titolare dell'autorizzazione all'immissione in commercio

Janssen-Cilag International NV
Turnhoutseweg 30
B-2340 Beerse
Belgio

Produttore

Janssen Biologics B.V.
Einsteinweg 101
2333 CB Leiden
Paesi Bassi

Per ulteriori informazioni su questo medicinale, contatti il rappresentante locale del titolare dell'autorizzazione all'immissione in commercio:

België/Belgique/Belgien

Janssen-Cilag NV
Tel/Tél: + 32 14 64 94 11
janssen@jacbe.jnj.com

Lietuva

UAB "JOHNSON & JOHNSON"
Tel: +370 5 278 68 88
lt@its.jnj.com

България

„Джонсън & Джонсън България“ ЕООД
Тел.: +359 2 489 94 00
jjsafety@its.jnj.com

Luxembourg/Luxemburg

Janssen-Cilag NV
Tél/Tel: +32 14 64 94 11
janssen@jacbe.jnj.com

Česká republika

Janssen-Cilag s.r.o.
Tel: +420 227 012 227

Magyarország

Janssen-Cilag Kft.
Tel.: +36 1 884 2858
janssenhu@its.jnj.com

Danmark

Janssen-Cilag A/S
Tlf.: +45 4594 8282
jacdk@its.jnj.com

Malta

AM MANGION LTD.
Tel: +356 2397 6000

Deutschland

Janssen-Cilag GmbH
Tel: 0800 086 9247 / +49 2137 955 6955
jancil@its.jnj.com

Nederland

Janssen-Cilag B.V.
Tel: +31 76 711 1111
janssen@jacnl.jnj.com

Eesti

UAB "JOHNSON & JOHNSON" Eesti filiaal
Tel: +372 617 7410
ee@its.jnj.com

Ελλάδα

Janssen-Cilag Φαρμακευτική Μονοπρόσωπη
A.E.B.E.
Τηλ: +30 210 80 90 000

España

Janssen-Cilag, S.A.
Tel: +34 91 722 81 00
contacto@its.jnj.com

France

Janssen-Cilag
Tél: 0 800 25 50 75 / +33 1 55 00 40 03
medisource@its.jnj.com

Hrvatska

Johnson & Johnson S.E. d.o.o.
Tel: +385 1 6610 700
jjsafety@JNJCR.JNJ.com

Ireland

Janssen Sciences Ireland UC
Tel: 1 800 709 122
medinfo@its.jnj.com

Ísland

Janssen-Cilag AB
c/o Vistor hf.
Sími: +354 535 7000
janssen@vistor.is

Italia

Janssen-Cilag SpA
Tel: 800.688.777 / +39 02 2510 1
janssenita@its.jnj.com

Κύπρος

Βαρνάβας Χατζηπαναγής Λτδ
Τηλ: +357 22 207 700

Latvija

UAB "JOHNSON & JOHNSON" filiāle
Latvijā
Tel: +371 678 93561
lv@its.jnj.com

Norge

Janssen-Cilag AS
Tlf: + 47 24 12 65 00
jacno@its.jnj.com

Österreich

Janssen-Cilag Pharma GmbH
Tel: +43 1 610 300

Polska

Janssen-Cilag Polska Sp. z o.o.
Tel.: + 48 22 237 60 00

Portugal

Janssen-Cilag Farmacêutica, Lda.
Tel: +351 214 368 600

România

Johnson & Johnson România SRL
Tel: +40 21 207 1800

Slovenija

Johnson & Johnson d.o.o.
Tel: +386 1 401 18 00
Janssen_safety_slo@its.jnj.com

Slovenská republika

Johnson & Johnson, s.r.o.
Tel: +421 232 408 400

Suomi/Finland

Janssen-Cilag Oy
Puh/Tel: +358 207 531 300
jacfi@its.jnj.com

Sverige

Janssen-Cilag AB
Tfn +46 8 626 50 00
jacse@its.jnj.com

United Kingdom (Northern Ireland)

Janssen Sciences Ireland UC
Tel: +44 1 494 567 444
medinfo@its.jnj.com

Questo foglio illustrativo è stato aggiornato **03/2025**

Informazioni più dettagliate su questo medicinale sono disponibili sul sito web della Agenzia europea per i medicinali: <https://www.ema.europa.eu>.

Istruzioni per la somministrazione

All'inizio del trattamento, il medico la assisterà durante la prima iniezione. Tuttavia, lei ed il medico potete decidere se può iniettarsi Stelara da solo. In questo caso, le verrà insegnato come iniettarsi da solo Stelara. Informi il medico nel caso in cui abbia eventuali domande sull'iniezione da praticare da solo.

- Non mescolare Stelara con altri liquidi per iniezione.
- Non agitare le siringhe preriempite di Stelara, poiché agitandole energicamente è possibile danneggiare il medicinale. Non usare il medicinale, se è stato agitato energicamente.

La Figura 1 mostra l'aspetto della siringa preriempita

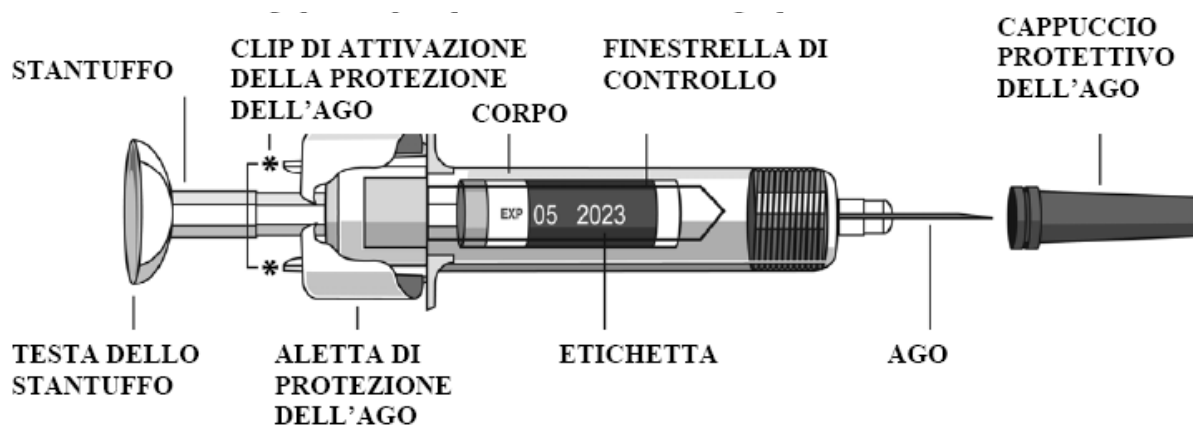


Figura 1

1. Controllare il numero di siringhe preriempite e preparare i materiali

Prepararsi per l'utilizzo delle siringhe preriempite.

- Tirare fuori dal frigorifero la siringa preriempita o più siringhe preriempite. Lasciare la siringa preriempita fuori dall'astuccio per circa mezz'ora. Questo consentirà al liquido di raggiungere una temperatura confortevole per l'iniezione (temperatura ambiente). Non rimuovere il cappuccio protettivo dell'ago mentre si aspetta di raggiungere una temperatura ambiente.
- Tenere la siringa preriempita per il corpo della stessa con l'ago coperto verso l'alto.
- Non tenere per la testa dello stantuffo, lo stantuffo, l'aletta di protezione dell'ago o il cappuccio protettivo dell'ago.
- Non tirare indietro lo stantuffo in nessun caso.
- Non rimuovere il cappuccio dell'ago dalla siringa preriempita fino a quando non è necessario.
- Non toccare la clip di attivazione della protezione (come indicato dall'asterisco * in Figura 1) per prevenire la prematura copertura dell'ago con l'aletta di protezione dell'ago.

Controllare la siringa preriempita per assicurarsi che:

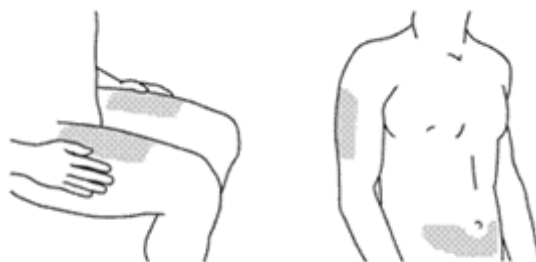
- il numero delle siringhe preriempite e la dose siano corretti
 - se la sua dose è di 45 mg prenderà una siringa preriempita da 45 mg di Stelara
 - se la sua dose è di 90 mg prenderà due siringhe preriempite da 45 mg di Stelara e sarà necessario che effettui due iniezioni. Scelga due differenti siti corporei per queste iniezioni (ad esempio, un'iniezione sulla coscia destra e l'altra iniezione sulla coscia sinistra), e proceda con le iniezioni una dopo l'altra
- il medicinale sia quello giusto
- il medicinale non sia scaduto
- la siringa preriempita non sia danneggiata
- la soluzione nella siringa preriempita sia limpida o leggermente opalescente (aspetto simile a quello della perla) e da incolore a giallo chiaro
- il liquido nella siringa preriempita non presenti un colore alterato o opaco e che non contenga particelle estranee
- la soluzione nella siringa preriempita non sia congelata

Prendere tutto l'occorrente e riporlo su una superficie pulita. Dovranno esserci tamponi antisettici, un batuffolo di cotone o garza e un contenitore per materiale tagliente.

2. Scegliere il sito dell'iniezione e prepararlo

Scegliere un sito per l'iniezione (vedere Figura 2).

- Stelara viene somministrato mediante iniezione sotto la cute (per via sottocutanea).
- Un buon posto per l'iniezione è la parte alta della coscia o attorno alla pancia (addome) ad almeno 5 cm di distanza dall'ombelico.
- Se possibile, non scegliere zone della cute con segni di psoriasi.
- Se qualcuno l'assiste durante l'iniezione, può scegliere anche la parte superiore delle braccia, come sito dell'iniezione.



*Le aree in grigio sono i siti raccomandati per l'iniezione.

Figura 2

Preparare il sito dell'iniezione

- Lavarsi le mani molto bene con sapone e acqua calda.
- Strofinare il sito di iniezione sulla cute con un tampone antisettico.
- Non toccare di nuovo questa zona prima di effettuare l'iniezione.

3. Rimuovere il cappuccio protettivo dell'ago (vedere Figura 3)

- Il cappuccio protettivo dell'ago **non** deve essere rimosso finché non si è pronti per iniettare la dose.
- Prendere la siringa preriempita, tenere la siringa per il corpo della stessa con una mano.
- Togliere il cappuccio protettivo dell'ago ed eliminarlo. Non toccare lo stantuffo mentre si esegue questa operazione.

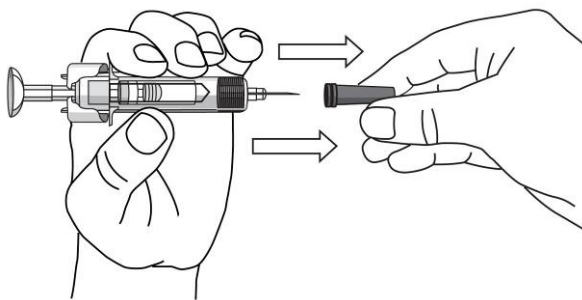


Figura 3

- Se dovesse notare una bolla d'aria nella siringa preriempita o una goccia di liquido sulla punta dell'ago, questo è normale. Non devono essere rimossi.
- Non toccare l'ago ed evitare che l'ago tocchi qualsiasi superficie
- Non usare la siringa preriempita se viene estratta senza il cappuccio protettivo dell'ago al suo posto. Se dovesse succedere, si rivolga al medico o al farmacista.
- Iniettare immediatamente il contenuto dopo aver tolto il cappuccio protettivo dell'ago.

4. Iniettare la dose

- Tenere la siringa preriempita con una mano tra il dito medio e l'indice e mettere il pollice sopra la testa dello stantuffo e usare l'altra mano per stringere delicatamente la porzione di cute pulita tenendola fra il pollice e l'indice. Non stringere troppo energicamente.
- Non tirare indietro lo stantuffo in nessun modo.
- Con un unico e rapido movimento, inserire l'ago nella cute fino a quando ciò sia possibile (vedere Figura 4).

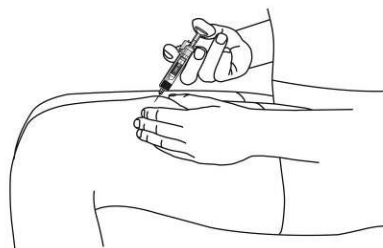


Figura 4

- Iniettare tutto il liquido spingendo lo stantuffo fino a quando la testa dello stantuffo sia completamente tra le alette di protezione dell'ago (vedere Figura 5).

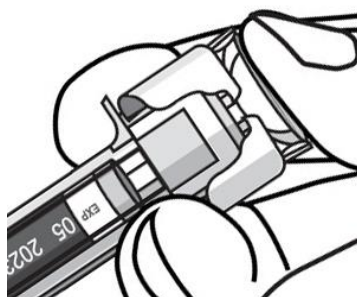


Figura 5

- Spingere lo stantuffo fino a quando ha raggiunto la fine della sua corsa e continuare a tenere premuta la testa dello stantuffo mentre si estrae l'ago e si rilascia delicatamente la cute (vedere Figura 6).

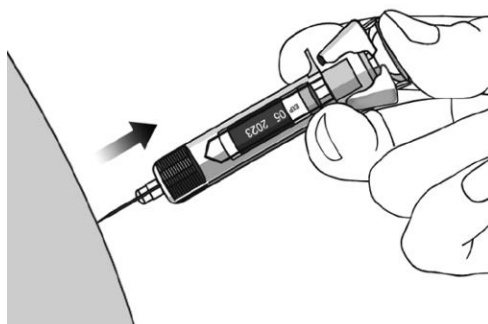


Figura 6

- Togliere lentamente il pollice dalla testa dello stantuffo in modo da permettere che la siringa vuota risalga verso l'alto e l'ago sia completamente coperto dalle alette di protezione, come mostrato in Figura 7.

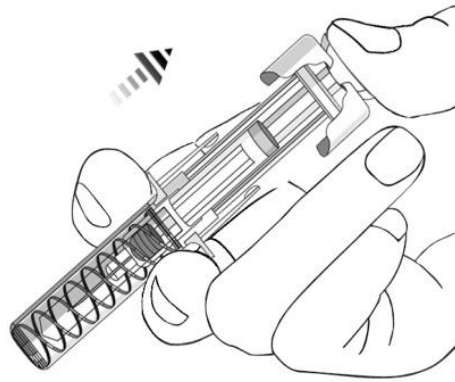


Figura 7

5. Dopo l'iniezione

- Premere un tampone antisettico sul sito dell'iniezione per qualche secondo dopo l'iniezione.
- Ci può essere una piccola quantità di sangue o liquido nel sito di iniezione. È normale.
- È possibile premere un batuffolo di cotone o una garza sul sito di iniezione e tenerlo per 10 secondi.
- Non strofinare la pelle nel sito di iniezione: è possibile coprire il sito di iniezione con un piccolo cerotto, se necessario.

6. Smaltimento

- Le siringhe usate devono essere poste in un contenitore resistente alle forature, come un contenitore per materiale tagliente (vedere figura 8). Per la sua salute e sicurezza e per la sicurezza di altri, non riutilizzi mai la siringa. Smaltisca il contenitore per materiale tagliente in accordo alla normativa locale.
- I tamponi antisettici e gli altri dispositivi possono essere smaltiti nei rifiuti.

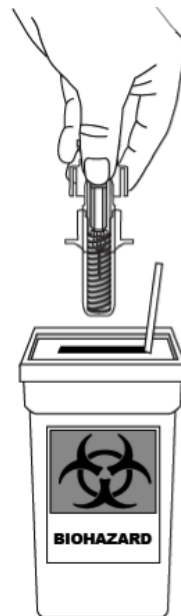


Figura 8